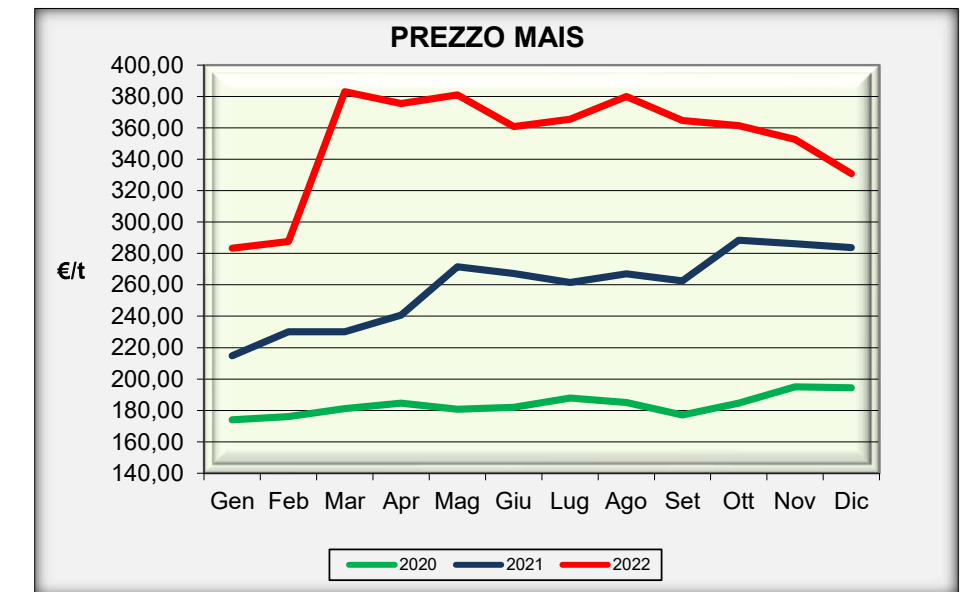


DATI MENSILI PREZZO DEL MAIS DAL 2008

Prezzi in €/t franco arrivo

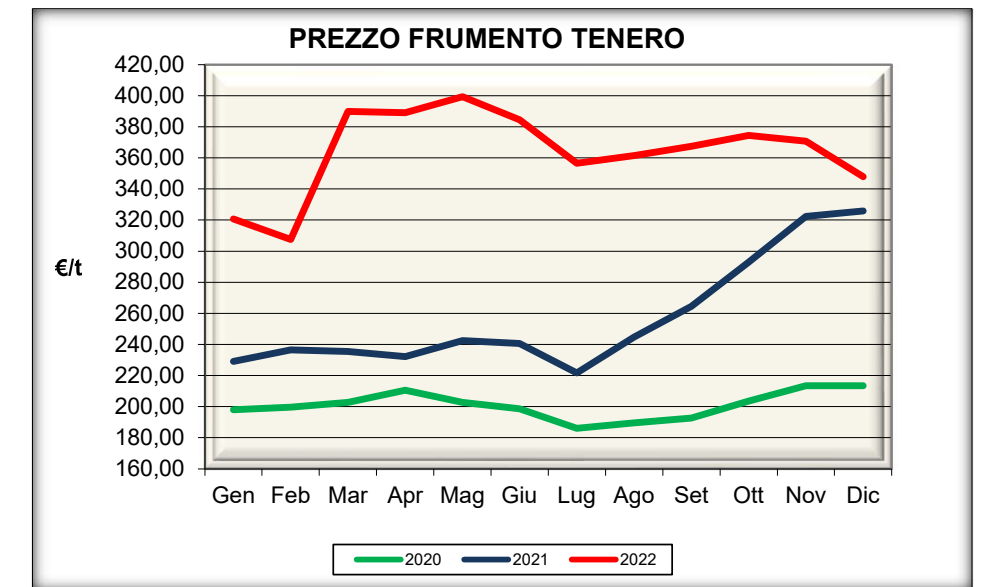
Mese	2008	2009	2010	2011	2012	2013	2014	2015	2016	2017	2018	2019	2020	2021	2022	media 2008/21
Gen	243,10	133,00	144,75	243,50	200,25	245,80	184,00	161,00	171,75	175,00	175,25	182,00	174,00	214,75	283,33	189,15
Feb	232,00	133,75	145,38	241,88	207,25	235,63	186,25	157,00	171,75	176,75	174,00	180,50	176,00	230,00	287,50	189,15
Mar	235,50	129,00	145,13	243,00	207,40	224,75	199,25	161,00	169,80	178,60	177,00	178,25	181,25	230,00	383,00	190,00
Apr	225,70	131,70	152,60	255,50	212,13	228,50	196,40	165,00	176,25	178,75	180,50	177,67	184,60	240,80	375,50	193,29
Mag	226,25	156,75	155,00	260,25	210,90	228,20	198,75	160,50	183,50	179,00	184,60	176,80	180,75	271,50	381,00	198,05
Giu	228,13	156,63	157,25	270,80	201,00	238,75	194,00	158,50	199,25	182,00	186,00	181,25	182,00	267,25	360,80	200,20
Lug	229,50	141,70	167,50	270,75	238,25	220,25	194,20	175,20	187,00	186,50	185,00	181,75	187,80	261,40	365,50	201,91
Ago	174,50	128,83	194,50	238,50	272,50	206,67	191,50	174,50	180,00	182,67	188,67	179,33	185,00	267,00	380,00	197,44
Set	151,25	126,38	202,10	209,00	269,13	185,50	163,13	172,00	167,60	178,50	180,00	173,75	177,00	262,60	364,60	187,00
Ott	138,30	135,50	205,50	190,75	249,60	185,60	159,80	172,00	169,25	175,25	177,50	172,00	184,60	288,50	361,50	186,01
Nov	130,75	140,00	212,50	192,25	258,00	187,25	160,25	173,50	174,25	175,80	177,00	171,50	195,00	286,25	352,75	188,16
Dic	122,25	141,40	227,90	189,90	253,50	185,00	159,00	170,75	174,00	176,00	178,00	170,33	194,33	283,80	330,80	187,58
Prezzo medio	194,77	137,89	175,84	233,84	231,66	214,33	182,21	166,75	177,03	178,74	180,29	177,09	183,53	258,65	352,19	192,33
max	243,10	156,75	227,90	270,80	272,50	245,80	199,25	175,20	199,25	186,50	188,67	182,00	195,00	288,50	383,00	
min	122,25	126,38	144,75	189,90	200,25	185,00	159,00	157,00	167,60	175,00	174,00	170,33	174,00	214,75	283,33	



DATI MENSILI PREZZO DEL FRUMENTO TENERO DAL 2008

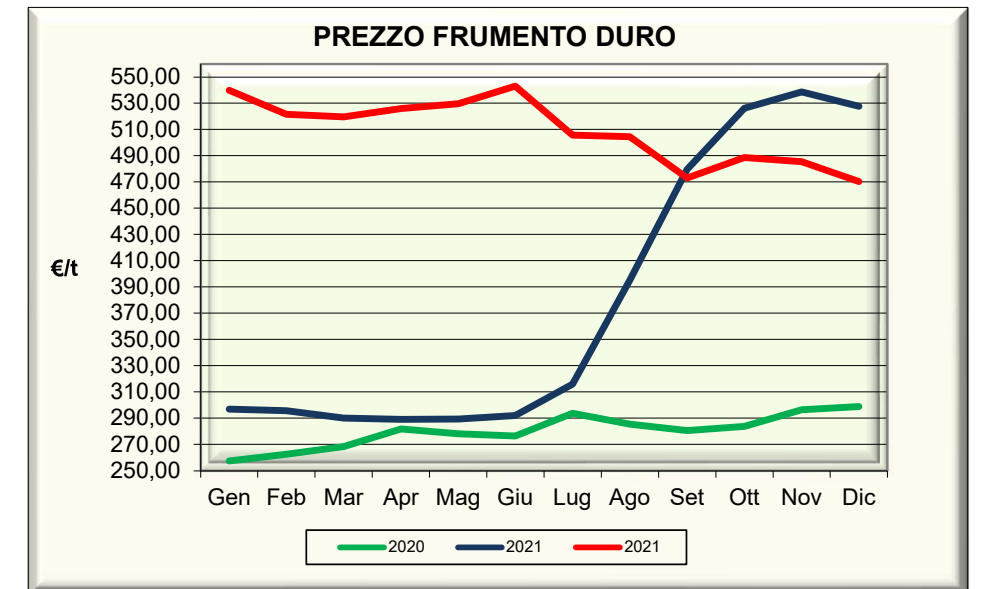
Prezzi in €/t franco partenza

Mese	2008	2009	2010	2011	2012	2013	2014	2015	2016	2017	2018	2019	2020	2021	2022	media 2008/21
Gen	271,80	158,25	145,25	284,50	215,00	270,90	214,10	202,25	181,75	179,67	192,00	229,00	198,00	229,00	320,67	212,25
Feb	269,00	161,50	141,75	291,75	224,50	256,50	208,00	194,75	174,00	183,38	192,00	227,50	199,50	236,50	307,50	211,47
Mar	275,00	146,75	139,75	273,00	223,10	252,00	218,25	194,00	166,00	185,10	192,60	217,75	202,75	235,50	390,00	208,68
Apr	251,00	145,10	143,10	275,00	228,75	260,25	213,30	193,60	167,25	183,50	195,50	214,67	210,50	232,10	389,00	208,12
Mag	230,00	156,75	149,75	273,50	231,30	258,30	210,75	190,25	169,25	183,50	197,00	213,40	202,75	242,50	399,50	207,79
Giu	229,00	160,50	156,50	243,00	225,00	256,50	195,00	190,00	160,00	183,50	180,00	216,00	198,50	240,50	384,50	202,43
Lug	208,10	150,50	162,80	225,50	244,50	207,25	194,40	189,80	156,00	183,00	189,50	188,00	186,10	221,80	356,50	193,38
Ago	201,50	145,17	211,00	225,50	265,17	201,83	194,00	184,00	157,50	181,33	204,67	191,83	189,50	244,67	361,50	199,83
Set	198,75	139,50	227,80	224,10	268,00	200,25	189,75	179,00	161,20	181,00	208,00	187,75	192,50	264,40	367,50	201,57
Ott	174,50	141,90	222,50	209,75	266,50	202,50	187,20	182,00	167,25	184,25	212,00	187,90	203,50	293,00	374,50	202,48
Nov	163,50	144,75	228,00	207,75	274,75	209,25	192,00	184,00	174,25	189,20	219,00	190,75	213,50	322,25	370,75	208,07
Dic	154,75	145,50	257,80	205,50	278,00	216,50	198,33	184,00	177,00	192,00	223,67	193,50	213,50	326,00	347,90	211,86
Prezzo medio	218,91	149,68	182,17	244,90	245,38	232,67	201,26	188,97	167,62	184,12	200,50	204,84	200,88	257,35	364,15	205,66
max	275,00	161,50	257,80	291,75	278,00	270,90	218,25	202,25	181,75	192,00	223,67	229,00	213,50	322,25	399,50	
min	154,75	139,50	139,75	205,50	215,00	200,25	187,20	179,00	156,00	179,67	180,00	187,75	186,10	221,80	307,50	



DATI MENSILI PREZZO DEL FRUMENTO DURO
 (prod. Nord) - DAL 2008
 Prezzi in €/t franco partenza

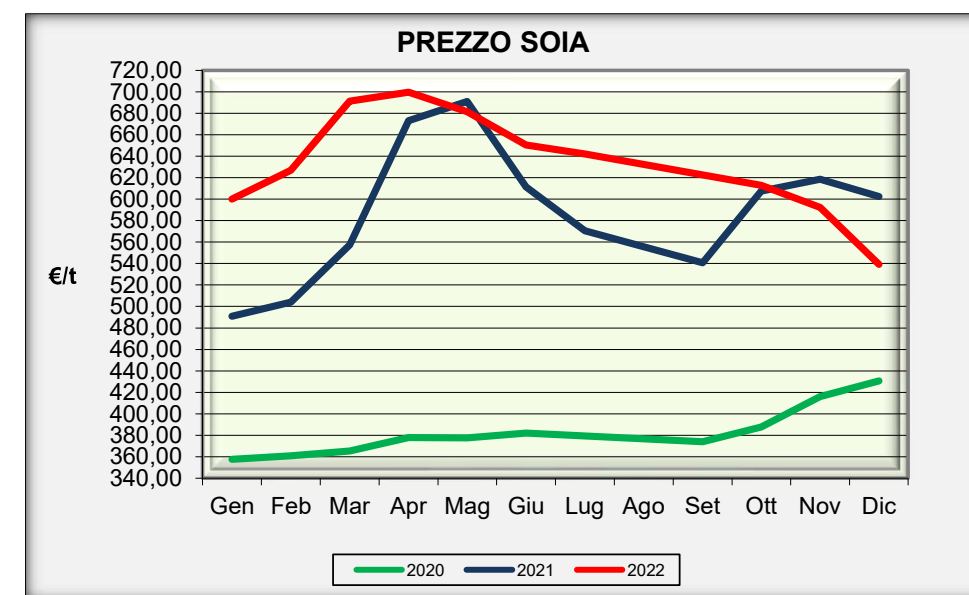
Mese	2008	2009	2010	2011	2012	2013	2014	2015	2016	2017	2018	2019	2020	2021	2021	media 2008/21
Gen	492,70	192,25	172,00	290,50	292,50	288,50	280,10	391,50	256,75	222,50	226,50	224,75	257,50	297,00	539,83	277,50
Feb	521,00	219,50	157,00	296,25	290,75	288,50	278,25	370,50	248,00	213,75	223,50	224,13	262,50	295,75	521,50	277,81
Mar	522,50	201,25	152,00	275,75	275,30	291,75	286,25	357,75	239,50	211,30	219,70	222,50	268,50	290,00	519,50	272,43
Apr	478,30	193,10	152,20	264,50	283,75	296,50	287,50	326,50	243,00	208,25	215,50	226,67	281,70	289,20	526,00	267,62
Mag	401,75	222,00	155,00	258,50	279,90	296,50	288,50	298,00	240,75	207,50	211,90	226,40	278,25	289,50	529,50	261,03
Giu	372,50	230,50	164,00	288,25	264,50	296,50		301,50	200,50	207,50	211,50	226,00	276,50	292,00	543,17	256,29
Lug	333,90	242,50	180,00	297,50	261,50	283,67	297,10	324,10	201,00	232,50	217,50	222,83	293,70	315,90	505,75	264,55
Ago	297,50	230,50	204,17	297,50	289,50	282,17	303,50	318,50	195,00	232,50	217,50	224,83	285,50	395,17	504,50	269,56
Set	294,50	204,00	212,70	301,10	291,75	275,75	303,50	298,75	193,10	228,00	217,50	228,00	280,50	479,50	472,90	272,05
Ott	260,10	186,70	214,50	286,75	288,50	261,50	340,50	279,50	209,75	224,25	212,25	245,50	283,70	526,25	488,50	272,84
Nov	232,25	181,00	214,50	285,50	288,50	262,00	402,25	271,50	226,25	223,50	214,00	257,50	296,50	538,75	485,50	278,14
Dic	197,50	181,00	240,90	285,50	288,50	274,17	398,50	265,50	217,50	223,83	218,50	257,50	299,00	527,50	470,50	276,81
Prezzo medio	367,04	207,03	184,91	285,63	282,91	283,13	315,09	316,97	222,59	219,62	217,15	232,22	280,32	378,04	508,93	270,90
max	522,50	242,50	240,90	301,10	292,50	296,50	402,25	391,50	256,75	232,50	226,50	257,50	299,00	538,75	543,17	
min	197,50	181,00	152,00	258,50	261,50	261,50	278,25	265,50	193,10	207,50	211,50	222,50	257,50	289,20	470,50	



DATI MENSILI PREZZO DELLA SOIA DAL 2008

Prezzi in €/t franco partenza

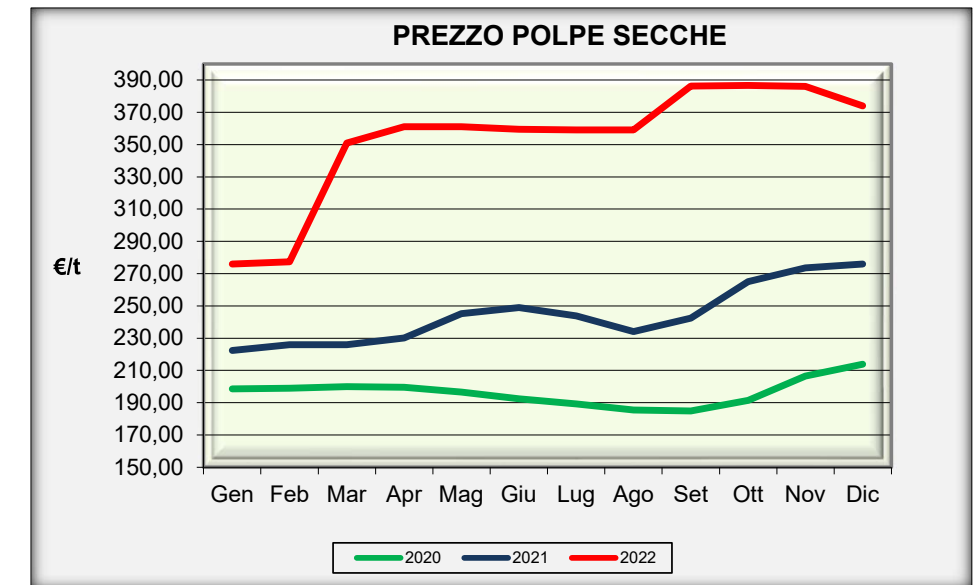
Mese	2008	2009	2010	2011	2012	2013	2014	2015	2016	2017	2018	2019	2020	2021	2022	media 2008/21
Gen	414,70	306,75	325,00	411,75	371,00	500,00	443,30	363,00	344,50	400,50	372,13	342,75	357,63	491,00	600,17	388,86
Feb	443,50	332,50	320,50	403,75	388,50	504,25	452,50	367,25	332,50	399,50	373,00	340,00	361,00	504,00	627,00	394,48
Mar	468,50	324,75	324,00	395,75	405,20	506,50	466,25	384,25	334,50	409,90	379,60	336,00	365,25	557,50	691,30	404,14
Apr	457,90	356,00	333,00	388,75	432,00	508,00	467,50	376,40	355,00	421,00	381,25	334,17	378,00	673,00	699,75	418,71
Mag	438,50	387,00	354,75	387,25	449,20	508,00	453,50	368,50	381,75	427,25	378,20	328,50	377,50	691,00	681,50	423,64
Giu	433,50	379,00	354,75	389,80	459,25	508,00	425,00	361,50	401,00	420,83	357,25	336,00	382,00	611,25	650,50	415,65
Lug	433,50	379,00	354,75	398,33	495,00	508,00	408,17	376,20	382,75		340,00	336,00		570,50	642,00	415,18
Ago	433,50	379,00	354,75	398,33	495,00	508,00			356,50		348,00					409,14
Set	385,00	306,00	354,75	366,00	495,00	508,00	320,00		339,50	370,50	332,50		374,00	540,83		391,01
Ott	337,00	310,40	359,00	350,50	518,80	417,40	323,00	337,90	351,25	377,50	333,50	336,70	387,80	607,50	613,00	382,02
Nov	304,38	317,25	366,75	348,50	514,75	432,00	343,75	347,50	372,00	386,30	337,25	341,00	416,00	618,50	592,25	389,00
Dic	279,00	322,40	387,40	350,80	512,00	442,50	344,00	344,25	392,75	384,17	342,50	345,17	430,67	602,30	539,30	391,42
Prezzo medio	402,42	341,67	349,12	382,46	461,31	487,55	404,27	362,68	362,00	399,75	356,27	337,63	382,99	587,94	633,68	401,29
max	468,50	387,00	387,40	411,75	518,80	508,00	467,50	384,25	401,00	427,25	381,25	345,17	430,67	691,00	699,75	
min	279,00	306,00	320,50	348,50	371,00	417,40	320,00	337,90	332,50	370,50	332,50	328,50	357,63	491,00	539,30	



DATI MENSILI PREZZO DELLE POLPE SECCHIE DAL 2008

Prezzi in €/t franco arrivo

Mese	2008	2009	2010	2011	2012	2013	2014	2015	2016	2017	2018	2019	2020	2021	2022	media 2008/21
Gen	257,10	148,50	132,50	199,00	196,50	234,60	235,20	173,00	185,25	171,50	191,00	222,00	198,50	222,50	276,00	197,65
Feb	256,50	149,00	137,00	213,25	200,00	241,00	240,00	168,50	187,75	175,00	198,50	223,50	199,00	226,00	277,25	201,07
Mar	253,50	143,25	140,50	222,00	206,90	244,75	240,00	165,00	184,20	183,90	202,00	218,75	200,00	226,00	351,00	202,20
Apr	243,50	142,50	134,80	219,75	212,00	253,25	240,00	158,20	181,25	186,50	204,75	218,33	199,60	230,20	361,00	201,76
Mag	234,50	142,50	134,00	221,00	212,00	249,20	240,00	154,00	182,00	186,50	208,56	219,00	196,50	245,25	361,00	201,79
Giu	231,50	141,00	134,00	223,20	208,50	245,50	236,25	151,75	192,13	186,50	206,50	219,00	192,50	249,00	359,40	201,24
Lug	223,50	136,40	132,80	229,00	201,75	243,00	227,60	153,00	186,50	183,63	204,00	218,00	189,20	243,80	359,00	198,01
Ago	206,00	130,00	143,00	227,50	219,67	241,00	215,50	159,00	181,50	182,17	194,00	211,33	185,50	234,00	359,00	195,01
Set	197,00	125,50	162,20	215,50	237,50	240,50	203,25	159,00	174,50	179,50	192,00	199,50	185,00	242,40	386,20	193,81
Ott	183,10	124,40	189,75	202,75	232,20	236,00	187,00	159,40	167,75	178,50	196,29	196,00	191,40	265,00	386,75	193,54
Nov	168,25	126,00	196,75	200,75	229,50	231,00	180,50	161,00	168,25	177,70	204,50	193,00	206,50	273,50	386,00	194,09
Dic	154,50	127,60	193,00	196,10	230,75	231,00	177,00	165,50	171,50	183,83	206,67	196,33	214,00	276,00	374,00	194,56
Prezzo medio	217,41	136,39	152,53	214,15	215,61	240,90	218,53	160,61	180,22	181,27	200,73	211,23	196,48	244,47	353,05	186,08
max	257,10	149,00	196,75	229,00	237,50	253,25	240,00	173,00	192,15	186,50	208,56	223,50	214,00	276,00	386,75	
min	154,50	124,40	132,50	196,10	196,50	231,00	177,00	151,75	167,75	171,50	191,00	193,00	185,00	222,50	276,00	



DATI MENSILI PREZZO DEL SORGO DA GRANELLA DAL 2008

Prezzi in €/t franco partenza

Mese	2008	2009	2010	2011	2012	2013	2014	2015	2016	2017	2018	2019	2020	2021	2022	media 2008/21
Gen	228,20	130,25	139,25	247,00	195,75	267,40	192,80	173,25	170,25	169,00	173,75	195,75	177,00	201,50	284,83	190,08
Feb	218,75	136,00	137,00	246,50	207,75	257,00	188,00	166,50	165,00	172,50	172,50	194,50	177,00	212,25	282,00	189,38
Mar	225,00	127,50	133,75	235,75	210,20	249,50	199,25	169,75	157,90	173,40	173,00	184,25	178,75	213,75	365,30	187,98
Apr	213,20	128,20	138,10	235,75	220,50	252,00	197,80	172,00	160,25	173,00	177,25	182,67	181,20	221,60	372,00	189,54
Mag	207,00	153,25	142,00	245,00		257,60	201,25	172,00	166,50	173,00	180,80	181,40	179,00	245,00	378,25	192,60
Giu	212,50	151,50				275,00	202,00	169,75	178,50	173,75	185,00	181,00	179,50		379,50	190,85
Lug		149,00														149,00
Ago	156,50	114,00		189,50	280,00			164,50	150,00	166,50	182,00		165,00	243,50	358,00	181,15
Set	149,25	113,00	187,10	198,90	271,75	176,75	152,00	166,00	148,00	166,50	180,63	166,38	165,25	254,90	352,20	178,32
Ott	141,40	120,80	190,00	182,25	258,00	178,20	155,80	172,70	154,00	164,00	179,00	166,80	173,20	279,00	350,25	179,65
Nov	130,25	129,25	199,00	182,25	263,50	187,50	165,50	176,50	163,75	169,00	183,75	172,50	188,50	285,25	347,75	185,46
Dic	119,00	134,80	220,30	183,00	270,50	194,33	167,00	174,50	166,00	172,33	188,33	175,00	189,00	288,70	333,80	188,77
Prezzo medio	181,91	132,30	165,17	214,59	241,99	229,53	182,14	170,68	161,83	170,27	179,64	180,03	177,58	244,55	345,81	188,01
max	228,20	153,25	220,30	247,00	280,00	267,40	202,00	176,50	178,50	173,75	188,33	195,75	189,00	288,70	379,50	
min	119,00	113,00	133,75	182,25	195,75	176,75	152,00	164,50	148,00	164,00	172,50	166,38	165,00	201,50	282,00	

