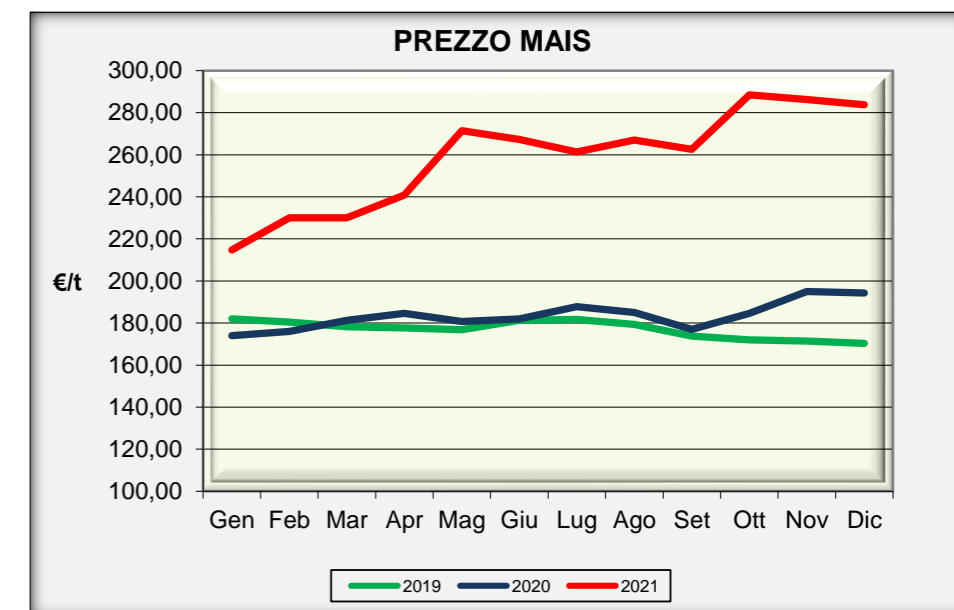


DATI MENSILI PREZZO DEL MAIS DAL 2007

Prezzi in €/t franco arrivo

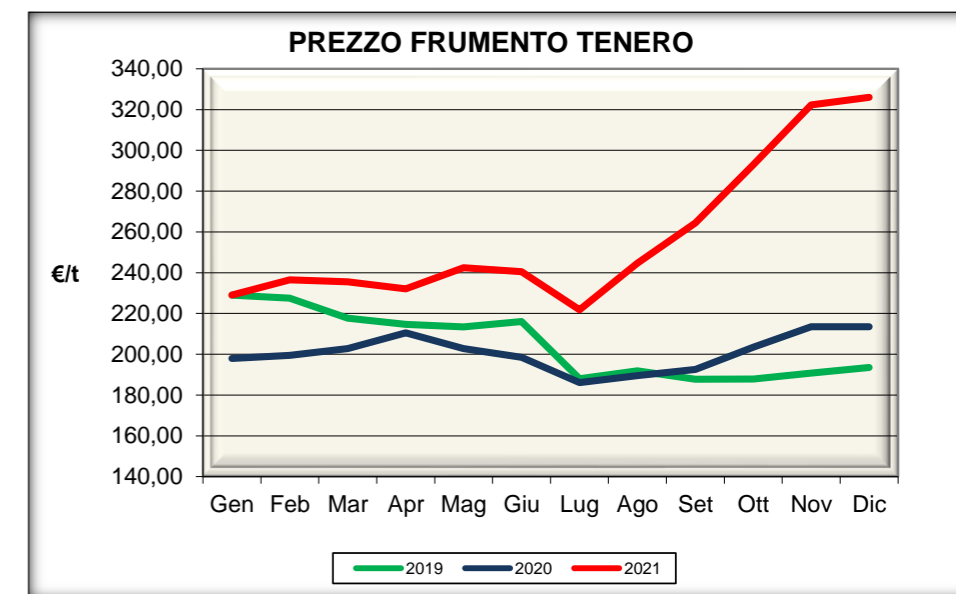
Mese	2007	2008	2009	2010	2011	2012	2013	2014	2015	2016	2017	2018	2019	2020	2021	media 2007/20
Gen	172,50	243,10	133,00	144,75	243,50	200,25	245,80	184,00	161,00	171,75	175,00	175,25	182,00	174,00	214,75	186,14
Feb	170,25	232,00	133,75	145,38	241,88	207,25	235,63	186,25	157,00	171,75	176,75	174,00	180,50	176,00	230,00	184,89
Mar	167,90	235,50	129,00	145,13	243,00	207,40	224,75	199,25	161,00	169,80	178,60	177,00	178,25	181,25	230,00	185,56
Apr	163,75	225,70	131,70	152,60	255,50	212,13	228,50	196,40	165,00	176,25	178,75	180,50	177,67	184,60	240,80	187,79
Mag	167,70	226,25	156,75	155,00	260,25	210,90	228,20	198,75	160,50	183,50	179,00	184,60	176,80	180,75	271,50	190,64
Giu	170,00	228,13	156,63	157,25	270,80	201,00	238,75	194,00	158,50	199,25	182,00	186,00	181,25	182,00	267,25	193,25
Lug	185,50	229,50	141,70	167,50	270,75	238,25	220,25	194,20	175,20	187,00	186,50	185,00	181,75	187,80	261,40	196,49
Ago	224,83	174,50	128,83	194,50	238,50	272,50	206,67	191,50	174,50	180,00	182,67	188,67	179,33	185,00	267,00	194,43
Set	240,00	151,25	126,38	202,10	209,00	269,13	185,50	163,13	172,00	167,60	178,50	180,00	173,75	177,00	262,60	185,38
Ott	224,90	138,30	135,50	205,50	190,75	249,60	185,60	159,80	172,00	169,25	175,25	177,50	172,00	184,60	288,50	181,47
Nov	216,75	130,75	140,00	212,50	192,25	258,00	187,25	160,25	173,50	174,25	175,80	177,00	171,50	195,00	286,25	183,20
Dic	235,00	122,25	141,40	227,90	189,90	253,50	185,00	159,00	170,75	174,00	176,00	178,00	170,33	194,33	283,80	184,10
Prezzo medio	194,92	194,77	137,89	175,84	233,84	231,66	214,33	182,21	166,75	177,03	178,74	180,29	177,09	183,53	258,65	187,78
max	240,00	243,10	156,75	227,90	270,80	272,50	245,80	199,25	175,20	199,25	186,50	188,67	182,00	195,00	288,50	
min	163,75	122,25	126,38	144,75	189,90	200,25	185,00	159,00	157,00	167,60	175,00	174,00	170,33	174,00	214,75	



DATI MENSILI PREZZO DEL FRUMENTO TENERO DAL 2007

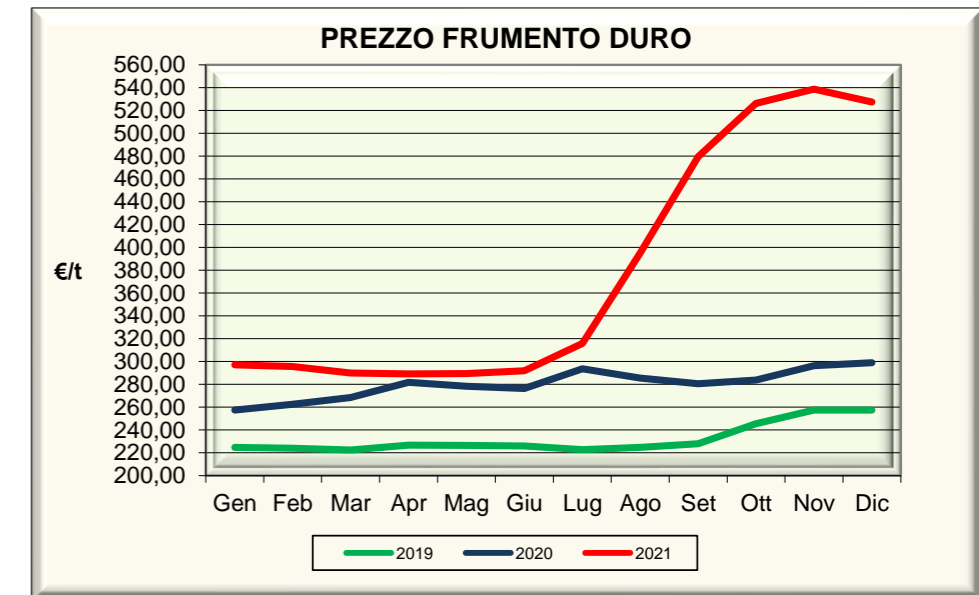
Prezzi in €/t franco partenza

Mese	2007	2008	2009	2010	2011	2012	2013	2014	2015	2016	2017	2018	2019	2020	2021	media 2007/20
Gen	176,25	271,80	158,25	145,25	284,50	215,00	270,90	214,10	202,25	181,75	179,67	192,00	229,00	198,00	229,00	208,48
Feb	175,25	269,00	161,50	141,75	291,75	224,50	256,50	208,00	194,75	174,00	183,38	192,00	227,50	199,50	236,50	207,10
Mar	173,50	275,00	146,75	139,75	273,00	223,10	252,00	218,25	194,00	166,00	185,10	192,60	217,75	202,75	235,50	204,25
Apr	170,75	251,00	145,10	143,10	275,00	228,75	260,25	213,30	193,60	167,25	183,50	195,50	214,67	210,50	232,10	203,73
Mag	174,17	230,00	156,75	149,75	273,50	231,30	258,30	210,75	190,25	169,25	183,50	197,00	213,40	202,75	242,50	202,91
Giu	185,00	229,00	160,50	156,50	243,00	225,00	256,50	195,00	190,00	160,00	183,50	180,00	216,00	198,50	240,50	198,46
Lug	198,50	208,10	150,50	162,80	225,50	244,50	207,25	194,40	189,80	156,00	183,00	189,50	188,00	186,10	221,80	191,71
Ago	238,83	201,50	145,17	211,00	225,50	265,17	201,83	194,00	184,00	157,50	181,33	204,67	191,83	189,50	244,67	199,42
Set	276,25	198,75	139,50	227,80	224,10	268,00	200,25	189,75	179,00	161,20	181,00	208,00	187,75	192,50	264,40	202,42
Ott	270,30	174,50	141,90	222,50	209,75	266,50	202,50	187,20	182,00	167,25	184,25	212,00	187,90	203,50	293,00	200,86
Nov	253,38	163,50	144,75	228,00	207,75	274,75	209,25	192,00	184,00	174,25	189,20	219,00	190,75	213,50	322,25	203,15
Dic	264,75	154,75	145,50	257,80	205,50	278,00	216,50	198,33	184,00	177,00	192,00	223,67	193,50	213,50	326,00	207,49
Prezzo medio	213,08	218,91	149,68	182,17	244,90	245,38	232,67	201,26	188,97	167,62	184,12	200,50	204,84	200,88	257,35	202,50
max	276,25	275,00	161,50	257,80	291,75	278,00	270,90	218,25	202,25	181,75	192,00	223,67	229,00	213,50	322,25	
min	170,75	154,75	139,50	139,75	205,50	215,00	200,25	187,20	179,00	156,00	179,67	180,00	187,75	186,10	221,80	



DATI MENSILI PREZZO DEL FRUMENTO DURO
(produz. Nord) - DAL 2007
Prezzi in €/t franco partenza

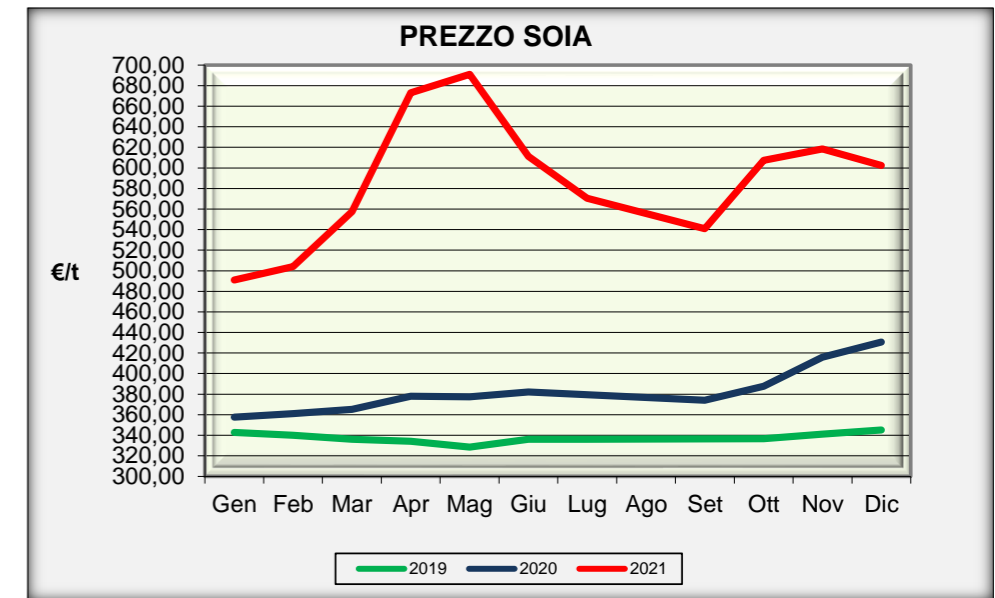
Mese	2007	2008	2009	2010	2011	2012	2013	2014	2015	2016	2017	2018	2019	2020	2021	media 2007/20
Gen	191,00	492,70	192,25	172,00	290,50	292,50	288,50	280,10	391,50	256,75	222,50	226,50	224,75	257,50	297,00	269,93
Feb	191,00	521,00	219,50	157,00	296,25	290,75	288,50	278,25	370,50	248,00	213,75	223,50	224,13	262,50	295,75	270,33
Mar	190,60	522,50	201,25	152,00	275,75	275,30	291,75	286,25	357,75	239,50	211,30	219,70	222,50	268,50	290,00	265,33
Apr	185,50	478,30	193,10	152,20	264,50	283,75	296,50	287,50	326,50	243,00	208,25	215,50	226,67	281,70	289,20	260,21
Mag	189,60	401,75	222,00	155,00	258,50	279,90	296,50	288,50	298,00	240,75	207,50	211,90	226,40	278,25	289,50	253,90
Giu	217,50	372,50	230,50	164,00	288,25	264,50	296,50		301,50	200,50	207,50	211,50	226,00	276,50	292,00	250,56
Lug	251,50	333,90	242,50	180,00	297,50	261,50	283,67	297,10	324,10	201,00	232,50	217,50	222,83	293,70	315,90	259,95
Ago	285,50	297,50	230,50	204,17	297,50	289,50	282,17	303,50	318,50	195,00	232,50	217,50	224,83	285,50	395,17	261,73
Set	338,75	294,50	204,00	212,70	301,10	291,75	275,75	303,50	298,75	193,10	228,00	217,50	228,00	280,50	479,50	261,99
Ott	455,90	260,10	186,70	214,50	286,75	288,50	261,50	340,50	279,50	209,75	224,25	212,25	245,50	283,70	526,25	267,81
Nov	462,00	232,25	181,00	214,50	285,50	288,50	262,00	402,25	271,50	226,25	223,50	214,00	257,50	296,50	538,75	272,66
Dic	471,00	197,50	181,00	240,90	285,50	288,50	274,17	398,50	265,50	217,50	223,83	218,50	257,50	299,00	527,50	272,78
Prezzo medio	285,82	367,04	207,03	184,91	285,63	282,91	283,13	315,09	316,97	222,59	219,62	217,15	232,22	280,32	378,04	264,32
max	471,00	522,50	242,50	240,90	301,10	292,50	296,50	402,25	391,50	256,75	232,50	226,50	257,50	299,00	538,75	
min	185,50	197,50	181,00	152,00	258,50	261,50	261,50	278,25	265,50	193,10	207,50	211,50	222,50	257,50	289,20	



DATI MENSILI PREZZO DELLA SOIA DAL 2007

Prezzi in €/t franco partenza

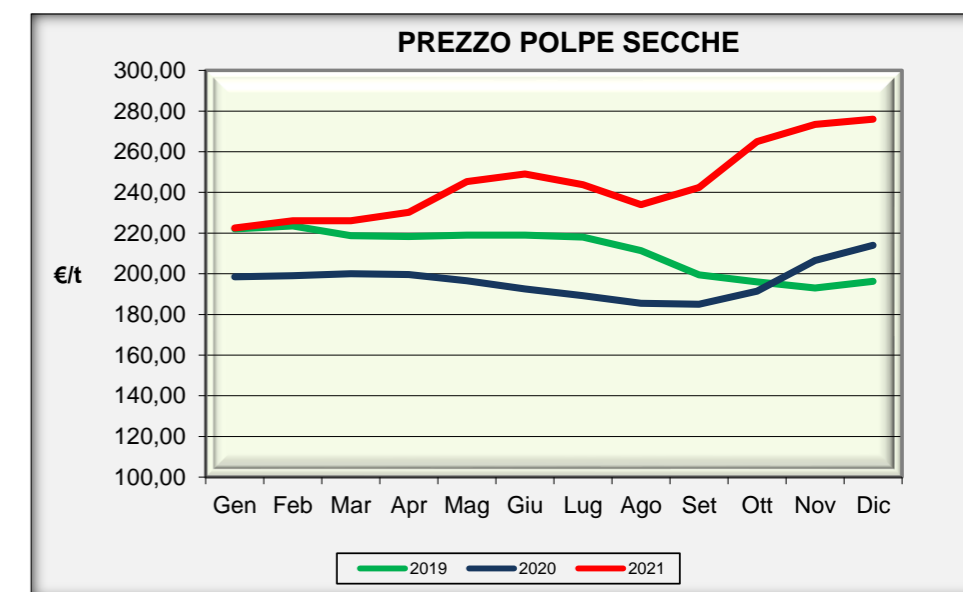
Mese	2007	2008	2009	2010	2011	2012	2013	2014	2015	2016	2017	2018	2019	2020	2021	media 2007/20
Gen	234,50	414,70	306,75	325,00	411,75	371,00	500,00	443,30	363,00	344,50	400,50	372,13	342,75	357,63	491,00	370,54
Feb	243,25	443,50	332,50	320,50	403,75	388,50	504,25	452,50	367,25	332,50	399,50	373,00	340,00	361,00	504,00	375,86
Mar	250,40	468,50	324,75	324,00	395,75	405,20	506,50	466,25	384,25	334,50	409,90	379,60	336,00	365,25	557,50	382,20
Apr	253,50	457,90	356,00	333,00	388,75	432,00	508,00	467,50	376,40	355,00	421,00	381,25	334,17	378,00	673,00	388,75
Mag	263,33	438,50	387,00	354,75	387,25	449,20	508,00	453,50	368,50	381,75	427,25	378,20	328,50	377,50	691,00	393,09
Giu	256,00	433,50	379,00	354,75	389,80	459,25	508,00	425,00	361,50	401,00	420,83	357,25	336,00	382,00	611,25	390,28
Lug	256,00	433,50	379,00	354,75	398,33	495,00	508,00	408,17	376,20	382,75		340,00	336,00		570,50	388,97
Ago	256,00	433,50	379,00	354,75	398,33	495,00	508,00			356,50		348,00				392,12
Set	343,50	385,00	306,00	354,75	366,00	495,00	508,00	320,00		339,50	370,50	332,50		374,00	540,83	374,56
Ott	370,50	337,00	310,40	359,00	350,50	518,80	417,40	323,00	337,90	351,25	377,50	333,50	336,70	387,80	607,50	365,09
Nov	374,50	304,38	317,25	366,75	348,50	514,75	432,00	343,75	347,50	372,00	386,30	337,25	341,00	416,00	618,50	371,57
Dic	386,00	279,00	322,40	387,40	350,80	512,00	442,50	344,00	344,25	392,75	384,17	342,50	345,17	430,67	602,30	375,97
Prezzo medio	290,62	402,42	341,67	349,12	382,46	461,31	487,55	404,27	362,68	362,00	399,75	356,27	337,63	382,99	587,94	380,05
max	386,00	468,50	387,00	387,40	411,75	518,80	508,00	467,50	384,25	401,00	427,25	381,25	345,17	430,67	691,00	
min	234,50	279,00	306,00	320,50	348,50	371,00	417,40	320,00	337,90	332,50	370,50	332,50	328,50	357,63	491,00	



DATI MENSILI PREZZO DELLE POLPE SECCHHE DAL 2007

Prezzi in €/t franco arrivo

Mese	2007	2008	2009	2010	2011	2012	2013	2014	2015	2016	2017	2018	2019	2020	2021	media 2007/20
Gen	156,00	257,10	148,50	132,50	199,00	196,50	234,60	235,20	173,00	185,25	171,50	191,00	222,00	198,50	222,50	192,90
Feb	168,00	256,50	149,00	137,00	213,25	200,00	241,00	240,00	168,50	187,75	175,00	198,50	223,50	199,00	226,00	196,93
Mar	168,50	253,50	143,25	140,50	222,00	206,90	244,75	240,00	165,00	184,20	183,90	202,00	218,75	200,00	226,00	198,09
Apr	171,00	243,50	142,50	134,80	219,75	212,00	253,25	240,00	158,20	181,25	186,50	204,75	218,33	199,60	230,20	197,53
Mag	177,10	234,50	142,50	134,00	221,00	212,00	249,20	240,00	154,00	182,00	186,50	208,56	219,00	196,50	245,25	196,92
Giu	189,50	231,50	141,00	134,00	223,20	208,50	245,50	236,25	151,75	192,13	186,50	206,50	219,00	192,50	249,00	196,99
Lug	193,25	223,50	136,40	132,80	229,00	201,75	243,00	227,60	153,00	186,50	183,63	204,00	218,00	189,20	243,80	194,40
Ago	186,17	206,00	130,00	143,00	227,50	219,67	241,00	215,50	159,00	181,50	182,17	194,00	211,33	185,50	234,00	191,60
Set	213,50	197,00	125,50	162,20	215,50	237,50	240,50	203,25	159,00	174,50	179,50	192,00	199,50	185,00	242,40	191,75
Ott	219,50	183,10	124,40	189,75	202,75	232,20	236,00	187,00	159,40	167,75	178,50	196,29	196,00	191,40	265,00	190,29
Nov	220,00	168,25	126,00	196,75	200,75	229,50	231,00	180,50	161,00	168,25	177,70	204,50	193,00	206,50	273,50	190,26
Dic	232,50	154,50	127,60	193,00	196,10	230,75	231,00	177,00	165,50	171,50	183,83	206,67	196,33	214,00	276,00	191,45
Prezzo medio	191,25	217,41	136,39	152,53	214,15	215,61	240,90	218,53	160,61	180,22	181,27	200,73	211,23	196,48	244,47	186,08
max	232,50	257,10	149,00	196,75	229,00	237,50	253,25	240,00	173,00	192,15	186,50	208,56	223,50	214,00	276,00	
min	156,00	154,50	124,40	132,50	196,10	196,50	231,00	177,00	151,75	167,75	171,50	191,00	193,00	185,00	222,50	



DATI MENSILI PREZZO DEL SORGO DA GRANELLA DAL 2007

Prezzi in €/t franco partenza

Mese	2007	2008	2009	2010	2011	2012	2013	2014	2015	2016	2017	2018	2019	2020	2021	media 2007/20
Gen	161,50	228,20	130,25	139,25	247,00	195,75	267,40	192,80	173,25	170,25	169,00	173,75	195,75	177,00	201,50	187,23
Feb	165,13	218,75	136,00	137,00	246,50	207,75	257,00	188,00	166,50	165,00	172,50	172,50	194,50	177,00	212,25	186,01
Mar	164,90	225,00	127,50	133,75	235,75	210,20	249,50	199,25	169,75	157,90	173,40	173,00	184,25	178,75	213,75	184,49
Apr	162,50	213,20	128,20	138,10	235,75	220,50	252,00	197,80	172,00	160,25	173,00	177,25	182,67	181,20	221,60	185,32
Mag	165,00	207,00	153,25	142,00	245,00		257,60	201,25	172,00	166,50	173,00	180,80	181,40	179,00	245,00	186,45
Giu		212,50	151,50				275,00	202,00	169,75	178,50	173,75	185,00	181,00	179,50		190,85
Lug			149,00													149,00
Ago	219,00	156,50	114,00		189,50	280,00			164,50	150,00	166,50	182,00		165,00	243,50	178,70
Set	233,25	149,25	113,00	187,10	198,90	271,75	176,75	152,00	166,00	148,00	166,50	180,63	166,38	165,25	254,90	176,77
Ott	208,60	141,40	120,80	190,00	182,25	258,00	178,20	155,80	172,70	154,00	164,00	179,00	166,80	173,20	279,00	174,63
Nov	197,25	130,25	129,25	199,00	182,25	263,50	187,50	165,50	176,50	163,75	169,00	183,75	172,50	188,50	285,25	179,18
Dic	217,00	119,00	134,80	220,30	183,00	270,50	194,33	167,00	174,50	166,00	172,33	188,33	175,00	189,00	288,70	183,65
Prezzo medio	189,41	181,91	132,30	165,17	214,59	241,99	229,53	182,14	170,68	161,83	170,27	179,64	180,03	177,58	244,55	184,08
max	233,25	228,20	153,25	220,30	247,00	280,00	267,40	202,00	176,50	178,50	173,75	188,33	195,75	189,00	288,70	
min	161,50	119,00	113,00	133,75	182,25	195,75	176,75	152,00	164,50	148,00	164,00	172,50	166,38	165,00	201,50	

