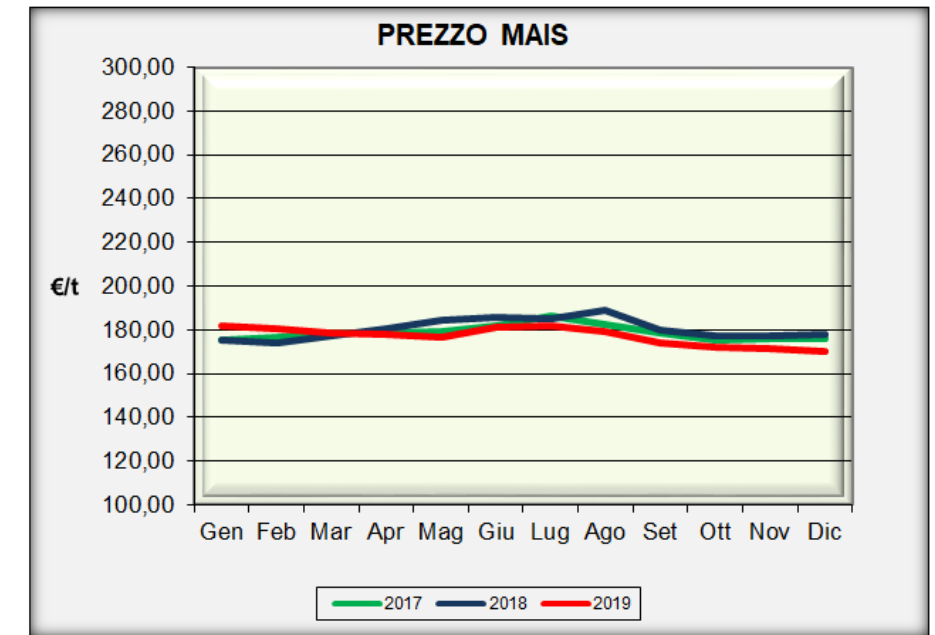


DATI MENSILI PREZZO DEL MAIS DAL 2006

Prezzi in €/t franco arrivo

| Mese | 2006 | 2007 | 2008 | 2009 | 2010 | 2011 | 2012 | 2013 | 2014 | 2015 | 2016 | 2017 | 2018 | 2019 | media 2006/18 |
|---------------------|---------------|---------------|---------------|---------------|---------------|---------------|---------------|---------------|---------------|---------------|---------------|---------------|---------------|---------------|---------------|
| Gen | 130,75 | 172,50 | 243,10 | 133,00 | 144,75 | 243,50 | 200,25 | 245,80 | 184,00 | 161,00 | 171,75 | 175,00 | 175,25 | 182,00 | 183,13 |
| Feb | 129,50 | 170,25 | 232,00 | 133,75 | 145,38 | 241,88 | 207,25 | 235,63 | 186,25 | 157,00 | 171,75 | 176,75 | 174,00 | 180,50 | 181,65 |
| Mar | 128,90 | 167,90 | 235,50 | 129,00 | 145,13 | 243,00 | 207,40 | 224,75 | 199,25 | 161,00 | 169,80 | 178,60 | 177,00 | 178,25 | 182,09 |
| Apr | 130,25 | 163,75 | 225,70 | 131,70 | 152,60 | 255,50 | 212,13 | 228,50 | 196,40 | 165,00 | 176,25 | 178,75 | 180,50 | 177,67 | 184,39 |
| Mag | 137,00 | 167,70 | 226,25 | 156,75 | 155,00 | 260,25 | 210,90 | 228,20 | 198,75 | 160,50 | 183,50 | 179,00 | 184,60 | 176,80 | 188,34 |
| Giu | 139,40 | 170,00 | 228,13 | 156,63 | 157,25 | 270,80 | 201,00 | 238,75 | 194,00 | 158,50 | 199,25 | 182,00 | 186,00 | 181,25 | 190,90 |
| Lug | 142,63 | 185,50 | 229,50 | 141,70 | 167,50 | 270,75 | 238,25 | 220,25 | 194,20 | 175,20 | 187,00 | 186,50 | 185,00 | 181,75 | 194,15 |
| Ago | 145,50 | 224,83 | 174,50 | 128,83 | 194,50 | 238,50 | 272,50 | 206,67 | 191,50 | 174,50 | 180,00 | 182,67 | 188,67 | 179,33 | 192,55 |
| Set | 152,75 | 240,00 | 151,25 | 126,38 | 202,10 | 209,00 | 269,13 | 185,50 | 163,13 | 172,00 | 167,60 | 178,50 | 180,00 | 173,75 | 184,41 |
| Ott | 165,00 | 224,90 | 138,30 | 135,50 | 205,50 | 190,75 | 249,60 | 185,60 | 159,80 | 172,00 | 169,25 | 175,25 | 177,50 | 172,00 | 180,69 |
| Nov | 170,10 | 216,75 | 130,75 | 140,00 | 212,50 | 192,25 | 258,00 | 187,25 | 160,25 | 173,50 | 174,25 | 175,80 | 177,00 | 171,50 | 182,18 |
| Dic | 168,00 | 235,00 | 122,25 | 141,40 | 227,90 | 189,90 | 253,50 | 185,00 | 159,00 | 170,75 | 174,00 | 176,00 | 178,00 | 170,33 | 183,13 |
| Prezzo medio | 144,98 | 194,92 | 194,77 | 137,89 | 175,84 | 233,84 | 231,66 | 214,33 | 182,21 | 166,75 | 177,03 | 178,74 | 180,29 | 177,09 | 185,63 |
| max | 170,10 | 240,00 | 243,10 | 156,75 | 227,90 | 270,80 | 272,50 | 245,80 | 199,25 | 175,20 | 199,25 | 186,50 | 188,67 | 182,00 | |
| min | 128,90 | 163,75 | 122,25 | 126,38 | 144,75 | 189,90 | 200,25 | 185,00 | 159,00 | 157,00 | 167,60 | 175,00 | 174,00 | 170,33 | |

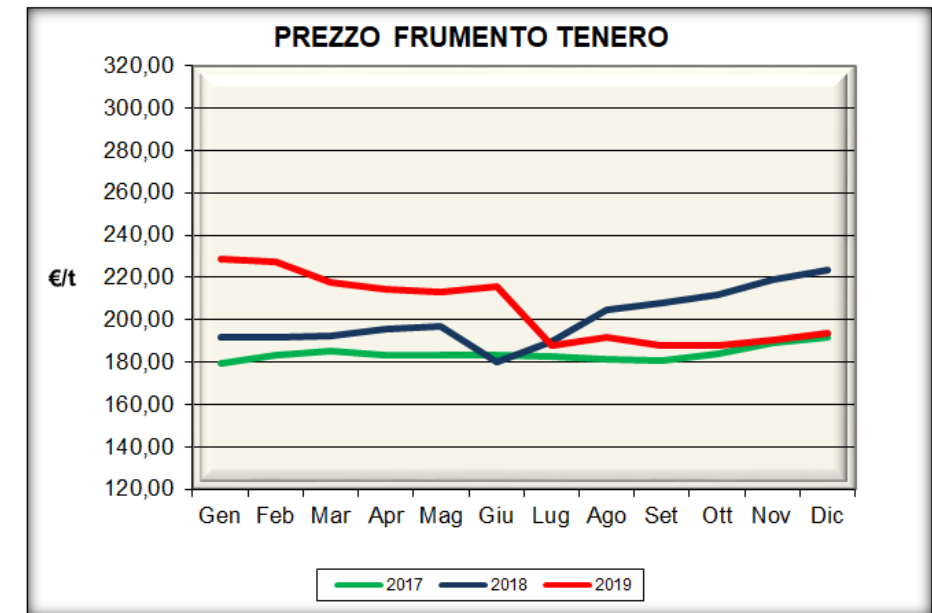


DATI MENSILI PREZZO DEL FRUMENTO TENERO DAL 2006

Prezzi in €/t franco partenza

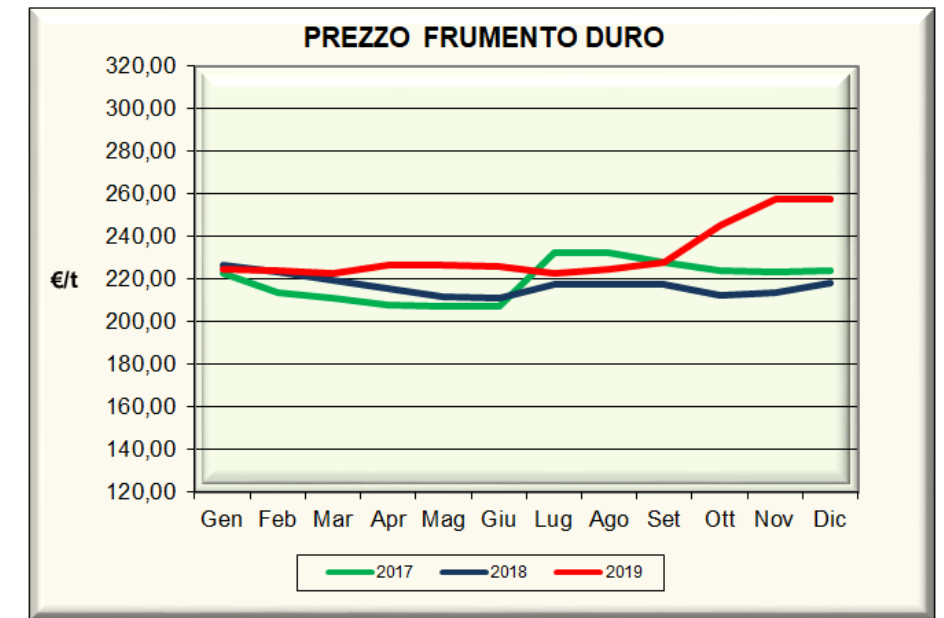
| Mese | 2006 | 2007 | 2008 | 2009 | 2010 | 2011 | 2012 | 2013 | 2014 | 2015 | 2016 | 2017 | 2018 | 2019 | media 2006/18 |
|---------------------|---------------|---------------|---------------|---------------|---------------|---------------|---------------|---------------|---------------|---------------|---------------|---------------|---------------|---------------|---------------|
| Gen | 130,13 | 176,25 | 271,80 | 158,25 | 145,25 | 284,50 | 215,00 | 270,90 | 214,10 | 202,25 | 181,75 | 179,67 | 192,00 | 229,00 | 201,68 |
| Feb | 130,00 | 175,25 | 269,00 | 161,50 | 141,75 | 291,75 | 224,50 | 256,50 | 208,00 | 194,75 | 174,00 | 183,38 | 192,00 | 227,50 | 200,18 |
| Mar | 130,10 | 173,50 | 275,00 | 146,75 | 139,75 | 273,00 | 223,10 | 252,00 | 218,25 | 194,00 | 166,00 | 185,10 | 192,60 | 217,75 | 197,63 |
| Apr | 133,00 | 170,75 | 251,00 | 145,10 | 143,10 | 275,00 | 228,75 | 260,25 | 213,30 | 193,60 | 167,25 | 183,50 | 195,50 | 214,67 | 196,93 |
| Mag | 138,25 | 174,17 | 230,00 | 156,75 | 149,75 | 273,50 | 231,30 | 258,30 | 210,75 | 190,25 | 169,25 | 183,50 | 197,00 | 213,40 | 197,14 |
| Giu | 137,83 | 185,00 | 229,00 | 160,50 | 156,50 | 243,00 | 225,00 | 256,50 | 195,00 | 190,00 | 160,00 | 183,50 | 180,00 | 216,00 | 192,45 |
| Lug | 128,25 | 198,50 | 208,10 | 150,50 | 162,80 | 225,50 | 244,50 | 207,25 | 194,40 | 189,80 | 156,00 | 183,00 | 189,50 | 188,00 | 187,55 |
| Ago | 139,00 | 238,83 | 201,50 | 145,17 | 211,00 | 225,50 | 265,17 | 201,83 | 194,00 | 184,00 | 157,50 | 181,33 | 204,67 | 191,83 | 196,12 |
| Set | 154,00 | 276,25 | 198,75 | 139,50 | 227,80 | 224,10 | 268,00 | 200,25 | 189,75 | 179,00 | 161,20 | 181,00 | 208,00 | 187,75 | 200,58 |
| Ott | 170,75 | 270,30 | 174,50 | 141,90 | 222,50 | 209,75 | 266,50 | 202,50 | 187,20 | 182,00 | 167,25 | 184,25 | 212,00 | 187,90 | 199,34 |
| Nov | 176,00 | 253,38 | 163,50 | 144,75 | 228,00 | 207,75 | 274,75 | 209,25 | 192,00 | 184,00 | 174,25 | 189,20 | 219,00 | 190,75 | 201,22 |
| Dic | 175,63 | 264,75 | 154,75 | 145,50 | 257,80 | 205,50 | 278,00 | 216,50 | 198,33 | 184,00 | 177,00 | 192,00 | 223,67 | 193,50 | 205,65 |
| Prezzo medio | 145,25 | 213,08 | 218,91 | 149,68 | 182,17 | 244,90 | 245,38 | 232,67 | 201,26 | 188,97 | 167,62 | 184,12 | 200,50 | 204,84 | 198,04 |

| | | | | | | | | | | | | | | | |
|------------|--------|--------|--------|--------|--------|--------|--------|--------|--------|--------|--------|--------|--------|--------|--|
| max | 176,00 | 276,25 | 275,00 | 161,50 | 257,80 | 291,75 | 278,00 | 270,90 | 218,25 | 202,25 | 181,75 | 192,00 | 223,67 | 229,00 | |
| min | 128,25 | 170,75 | 154,75 | 139,50 | 139,75 | 205,50 | 215,00 | 200,25 | 187,20 | 179,00 | 156,00 | 179,67 | 180,00 | 187,75 | |



DATI MENSILI PREZZO DEL FRUMENTO DURO
(produz. Nord) - DAL 2006
Prezzi in €/t franco partenza

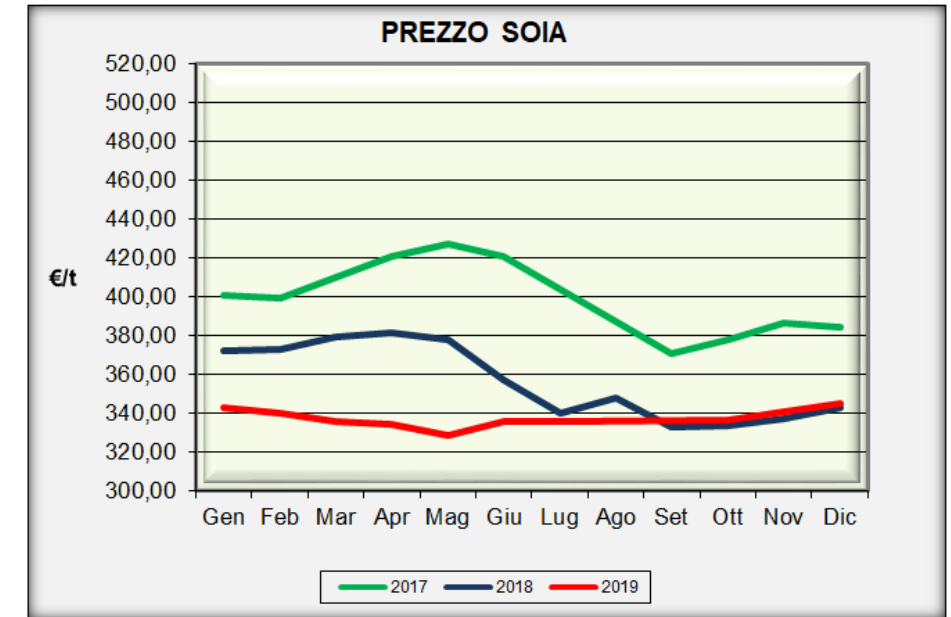
| Mese | 2006 | 2007 | 2008 | 2009 | 2010 | 2011 | 2012 | 2013 | 2014 | 2015 | 2016 | 2017 | 2018 | 2019 | media 2006/18 |
|---------------------|---------------|---------------|---------------|---------------|---------------|---------------|---------------|---------------|---------------|---------------|---------------|---------------|---------------|---------------|------------------|
| Gen | 173,75 | 191,00 | 492,70 | 192,25 | 172,00 | 290,50 | 292,50 | 288,50 | 280,10 | 391,50 | 256,75 | 222,50 | 226,50 | 224,75 | 266,97 |
| Feb | 173,88 | 191,00 | 521,00 | 219,50 | 157,00 | 296,25 | 290,75 | 288,50 | 278,25 | 370,50 | 248,00 | 213,75 | 223,50 | 224,13 | 267,07 |
| Mar | 171,20 | 190,60 | 522,50 | 201,25 | 152,00 | 275,75 | 275,30 | 291,75 | 286,25 | 357,75 | 239,50 | 211,30 | 219,70 | 222,50 | 261,14 |
| Apr | 170,00 | 185,50 | 478,30 | 193,10 | 152,20 | 264,50 | 283,75 | 296,50 | 287,50 | 326,50 | 243,00 | 208,25 | 215,50 | 226,67 | 254,20 |
| Mag | 166,25 | 189,60 | 401,75 | 222,00 | 155,00 | 258,50 | 279,90 | 296,50 | 288,50 | 298,00 | 240,75 | 207,50 | 211,90 | 226,40 | 247,40 |
| Giu | 162,00 | 217,50 | 372,50 | 230,50 | 164,00 | 288,25 | 264,50 | 296,50 | | 301,50 | 200,50 | 207,50 | 211,50 | 226,00 | 243,06 |
| Lug | 161,63 | 251,50 | 333,90 | 242,50 | 180,00 | 297,50 | 261,50 | 283,67 | 297,10 | 324,10 | 201,00 | 232,50 | 217,50 | 222,83 | 252,65 |
| Ago | 162,67 | 285,50 | 297,50 | 230,50 | 204,17 | 297,50 | 289,50 | 282,17 | 303,50 | 318,50 | 195,00 | 232,50 | 217,50 | 224,83 | 255,12 |
| Set | 172,00 | 338,75 | 294,50 | 204,00 | 212,70 | 301,10 | 291,75 | 275,75 | 303,50 | 298,75 | 193,10 | 228,00 | 217,50 | 228,00 | 256,26 |
| Ott | 183,25 | 455,90 | 260,10 | 186,70 | 214,50 | 286,75 | 288,50 | 261,50 | 340,50 | 279,50 | 209,75 | 224,25 | 212,25 | 245,50 | 261,80 |
| Nov | 187,80 | 462,00 | 232,25 | 181,00 | 214,50 | 285,50 | 288,50 | 262,00 | 402,25 | 271,50 | 226,25 | 223,50 | 214,00 | 257,50 | 265,47 |
| Dic | 189,50 | 471,00 | 197,50 | 181,00 | 240,90 | 285,50 | 288,50 | 274,17 | 398,50 | 265,50 | 217,50 | 223,83 | 218,50 | 257,50 | 265,53 |
| Prezzo medio | 172,83 | 285,82 | 367,04 | 207,03 | 184,91 | 285,63 | 282,91 | 283,13 | 315,09 | 316,97 | 222,59 | 219,62 | 217,15 | 232,22 | 258,52 |
| max | 189,50 | 471,00 | 522,50 | 242,50 | 240,90 | 301,10 | 292,50 | 296,50 | 402,25 | 391,50 | 256,75 | 232,50 | 226,50 | 257,50 | |
| min | 161,63 | 185,50 | 197,50 | 181,00 | 152,00 | 258,50 | 261,50 | 261,50 | 278,25 | 265,50 | 193,10 | 207,50 | 211,50 | 222,50 | |



DATI MENSILI PREZZO DELLA SOIA DAL 2006

Prezzi in €/t franco partenza

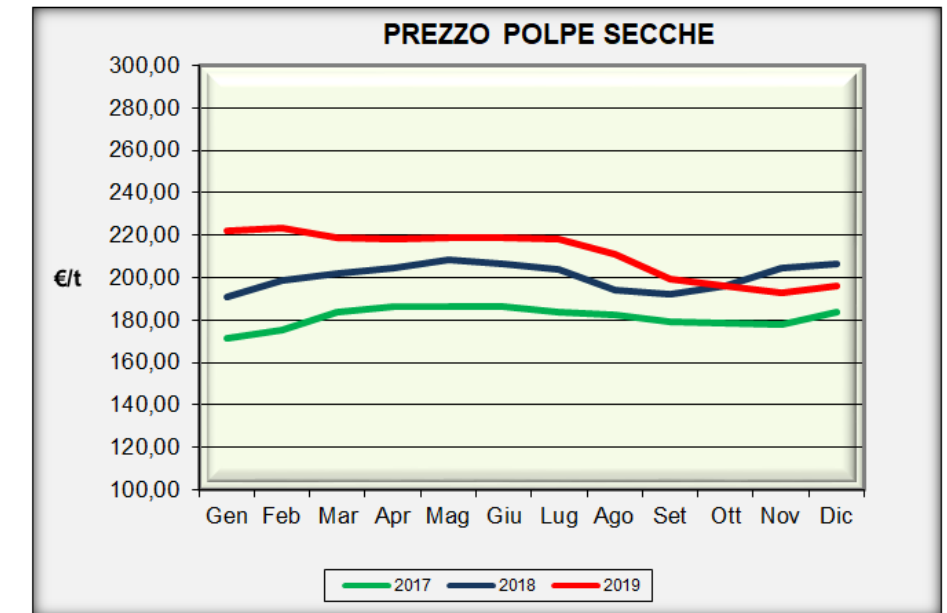
| Mese | 2006 | 2007 | 2008 | 2009 | 2010 | 2011 | 2012 | 2013 | 2014 | 2015 | 2016 | 2017 | 2018 | 2019 | media 2006/18 |
|---------------------|---------------|---------------|---------------|---------------|---------------|---------------|---------------|---------------|---------------|---------------|---------------|---------------|---------------|---------------|------------------|
| Gen | 223,00 | 234,50 | 414,70 | 306,75 | 325,00 | 411,75 | 371,00 | 500,00 | 443,30 | 363,00 | 344,50 | 400,50 | 372,13 | 342,75 | 362,32 |
| Feb | 218,75 | 243,25 | 443,50 | 332,50 | 320,50 | 403,75 | 388,50 | 504,25 | 452,50 | 367,25 | 332,50 | 399,50 | 373,00 | 340,00 | 367,67 |
| Mar | 218,40 | 250,40 | 468,50 | 324,75 | 324,00 | 395,75 | 405,20 | 506,50 | 466,25 | 384,25 | 334,50 | 409,90 | 379,60 | 336,00 | 374,46 |
| Apr | 219,00 | 253,50 | 457,90 | 356,00 | 333,00 | 388,75 | 432,00 | 508,00 | 467,50 | 376,40 | 355,00 | 421,00 | 381,25 | 334,17 | 380,72 |
| Mag | 221,00 | 263,33 | 438,50 | 387,00 | 354,75 | 387,25 | 449,20 | 508,00 | 453,50 | 368,50 | 381,75 | 427,25 | 378,20 | 328,50 | 386,02 |
| Giu | 216,80 | 256,00 | 433,50 | 379,00 | 354,75 | 389,80 | 459,25 | 508,00 | 425,00 | 361,50 | 401,00 | 420,83 | 357,25 | 336,00 | 381,74 |
| Lug | 213,00 | 256,00 | 433,50 | 379,00 | 354,75 | 398,33 | 495,00 | 508,00 | 408,17 | 376,20 | 382,75 | | 340,00 | 336,00 | 378,72 |
| Ago | 214,00 | 256,00 | 433,50 | 379,00 | 354,75 | 398,33 | 495,00 | 508,00 | | | 356,50 | | 348,00 | | 374,31 |
| Set | 214,00 | 343,50 | 385,00 | 306,00 | 354,75 | 366,00 | 495,00 | 508,00 | 320,00 | | 339,50 | 370,50 | 332,50 | | 361,23 |
| Ott | 218,75 | 370,50 | 337,00 | 310,40 | 359,00 | 350,50 | 518,80 | 417,40 | 323,00 | 337,90 | 351,25 | 377,50 | 333,50 | 336,70 | 354,27 |
| Nov | 228,40 | 374,50 | 304,38 | 317,25 | 366,75 | 348,50 | 514,75 | 432,00 | 343,75 | 347,50 | 372,00 | 386,30 | 337,25 | 341,00 | 359,49 |
| Dic | 229,00 | 386,00 | 279,00 | 322,40 | 387,40 | 350,80 | 512,00 | 442,50 | 344,00 | 344,25 | 392,75 | 384,17 | 342,50 | 345,17 | 362,83 |
| Prezzo medio | 219,51 | 290,62 | 402,42 | 341,67 | 349,12 | 382,46 | 461,31 | 487,55 | 404,27 | 362,68 | 362,00 | 399,75 | 356,27 | 337,63 | 370,74 |
| max | 229,00 | 386,00 | 468,50 | 387,00 | 387,40 | 411,75 | 518,80 | 508,00 | 467,50 | 384,25 | 401,00 | 427,25 | 381,25 | 345,17 | |
| min | 213,00 | 234,50 | 279,00 | 306,00 | 320,50 | 348,50 | 371,00 | 417,40 | 320,00 | 337,90 | 332,50 | 370,50 | 332,50 | 328,50 | |



DATI MENSILI PREZZO DELLE POLPE SECCHE DAL 2006

Prezzi in €/t franco arrivo

| Mese | 2006 | 2007 | 2008 | 2009 | 2010 | 2011 | 2012 | 2013 | 2014 | 2015 | 2016 | 2017 | 2018 | 2019 | media 2006/18 |
|---------------------|---------------|---------------|---------------|---------------|---------------|---------------|---------------|---------------|---------------|---------------|---------------|---------------|---------------|---------------|------------------|
| Gen | 103,00 | 156,00 | 257,10 | 148,50 | 132,50 | 199,00 | 196,50 | 234,60 | 235,20 | 173,00 | 185,25 | 171,50 | 191,00 | 222,00 | 183,32 |
| Feb | 104,25 | 168,00 | 256,50 | 149,00 | 137,00 | 213,25 | 200,00 | 241,00 | 240,00 | 168,50 | 187,75 | 175,00 | 198,50 | 223,50 | 187,60 |
| Mar | 107,30 | 168,50 | 253,50 | 143,25 | 140,50 | 222,00 | 206,90 | 244,75 | 240,00 | 165,00 | 184,20 | 183,90 | 202,00 | 218,75 | 189,37 |
| Apr | 114,25 | 171,00 | 243,50 | 142,50 | 134,80 | 219,75 | 212,00 | 253,25 | 240,00 | 158,20 | 181,25 | 186,50 | 204,75 | 218,33 | 189,37 |
| Mag | 123,00 | 177,10 | 234,50 | 142,50 | 134,00 | 221,00 | 212,00 | 249,20 | 240,00 | 154,00 | 182,00 | 186,50 | 208,56 | 219,00 | 189,57 |
| Giu | 121,30 | 189,50 | 231,50 | 141,00 | 134,00 | 223,20 | 208,50 | 245,50 | 236,25 | 151,75 | 192,13 | 186,50 | 206,50 | 219,00 | 189,82 |
| Lug | 120,75 | 193,25 | 223,50 | 136,40 | 132,80 | 229,00 | 201,75 | 243,00 | 227,60 | 153,00 | 186,50 | 183,63 | 204,00 | 218,00 | 187,32 |
| Ago | 122,83 | 186,17 | 206,00 | 130,00 | 143,00 | 227,50 | 219,67 | 241,00 | 215,50 | 159,00 | 181,50 | 182,17 | 194,00 | 211,33 | 185,26 |
| Set | 127,00 | 213,50 | 197,00 | 125,50 | 162,20 | 215,50 | 237,50 | 240,50 | 203,25 | 159,00 | 174,50 | 179,50 | 192,00 | 199,50 | 186,69 |
| Ott | 127,50 | 219,50 | 183,10 | 124,40 | 189,75 | 202,75 | 232,20 | 236,00 | 187,00 | 159,40 | 167,75 | 178,50 | 196,29 | 196,00 | 184,93 |
| Nov | 134,10 | 220,00 | 168,25 | 126,00 | 196,75 | 200,75 | 229,50 | 231,00 | 180,50 | 161,00 | 168,25 | 177,70 | 204,50 | 193,00 | 184,48 |
| Dic | 139,75 | 232,50 | 154,50 | 127,60 | 193,00 | 196,10 | 230,75 | 231,00 | 177,00 | 165,50 | 171,50 | 183,83 | 206,67 | 196,33 | 185,36 |
| Prezzo medio | 120,42 | 191,25 | 217,41 | 136,39 | 152,53 | 214,15 | 215,61 | 240,90 | 218,53 | 160,61 | 180,22 | 181,27 | 200,73 | 211,23 | 186,92 |
| max | 139,75 | 232,50 | 257,10 | 149,00 | 196,75 | 229,00 | 237,50 | 253,25 | 240,00 | 173,00 | 192,15 | 186,50 | 208,56 | 223,50 | |
| min | 103,00 | 156,00 | 154,50 | 124,40 | 132,50 | 196,10 | 196,50 | 231,00 | 177,00 | 151,75 | 167,75 | 171,50 | 191,00 | 193,00 | |



DATI MENSILI PREZZO DEL SORGO DA GRANELLA DAL 2006

Prezzi in €/t franco partenza

| Mese | 2006 | 2007 | 2008 | 2009 | 2010 | 2011 | 2012 | 2013 | 2014 | 2015 | 2016 | 2017 | 2018 | 2019 | media 2006/18 |
|---------------------|---------------|---------------|---------------|---------------|---------------|---------------|---------------|---------------|---------------|---------------|---------------|---------------|---------------|---------------|------------------|
| Gen | 124,38 | 161,50 | 228,20 | 130,25 | 139,25 | 247,00 | 195,75 | 267,40 | 192,80 | 173,25 | 170,25 | 169,00 | 173,75 | 195,75 | 182,52 |
| Feb | 123,50 | 165,13 | 218,75 | 136,00 | 137,00 | 246,50 | 207,75 | 257,00 | 188,00 | 166,50 | 165,00 | 172,50 | 172,50 | 194,50 | 181,24 |
| Mar | 122,50 | 164,90 | 225,00 | 127,50 | 133,75 | 235,75 | 210,20 | 249,50 | 199,25 | 169,75 | 157,90 | 173,40 | 173,00 | 184,25 | 180,18 |
| Apr | 123,75 | 162,50 | 213,20 | 128,20 | 138,10 | 235,75 | 220,50 | 252,00 | 197,80 | 172,00 | 160,25 | 173,00 | 177,25 | 182,67 | 181,10 |
| Mag | 128,25 | 165,00 | 207,00 | 153,25 | 142,00 | 245,00 | | 257,60 | 201,25 | 172,00 | 166,50 | 173,00 | 180,80 | 181,40 | 182,64 |
| Giu | | | 212,50 | 151,50 | | | | 275,00 | 202,00 | 169,75 | 178,50 | 173,75 | 185,00 | 181,00 | 193,50 |
| Lug | | | | 149,00 | | | | | | | | | | | 149,00 |
| Ago | 130,00 | 219,00 | 156,50 | 114,00 | | 189,50 | 280,00 | | | 164,50 | 150,00 | 166,50 | 182,00 | | 175,20 |
| Set | 138,75 | 233,25 | 149,25 | 113,00 | 187,10 | 198,90 | 271,75 | 176,75 | 152,00 | 166,00 | 148,00 | 166,50 | 180,63 | 166,38 | 175,53 |
| Ott | 147,75 | 208,60 | 141,40 | 120,80 | 190,00 | 182,25 | 258,00 | 178,20 | 155,80 | 172,70 | 154,00 | 164,00 | 179,00 | 166,80 | 173,27 |
| Nov | 154,00 | 197,25 | 130,25 | 129,25 | 199,00 | 182,25 | 263,50 | 187,50 | 165,50 | 176,50 | 163,75 | 169,00 | 183,75 | 172,50 | 177,04 |
| Dic | 155,25 | 217,00 | 119,00 | 134,80 | 220,30 | 183,00 | 270,50 | 194,33 | 167,00 | 174,50 | 166,00 | 172,33 | 188,33 | 175,00 | 181,72 |
| Prezzo medio | 134,81 | 189,41 | 181,91 | 132,30 | 165,17 | 214,59 | 241,99 | 229,53 | 182,14 | 170,68 | 161,83 | 170,27 | 179,64 | 180,03 | 181,10 |

| | | | | | | | | | | | | | | | |
|-----|--------|--------|--------|--------|--------|--------|--------|--------|--------|--------|--------|--------|--------|--------|--|
| max | 155,25 | 233,25 | 228,20 | 153,25 | 220,30 | 247,00 | 280,00 | 267,40 | 202,00 | 176,50 | 178,50 | 173,75 | 188,33 | 195,75 | |
| min | 122,50 | 161,50 | 119,00 | 113,00 | 133,75 | 182,25 | 195,75 | 176,75 | 152,00 | 164,50 | 148,00 | 164,00 | 172,50 | 166,38 | |

