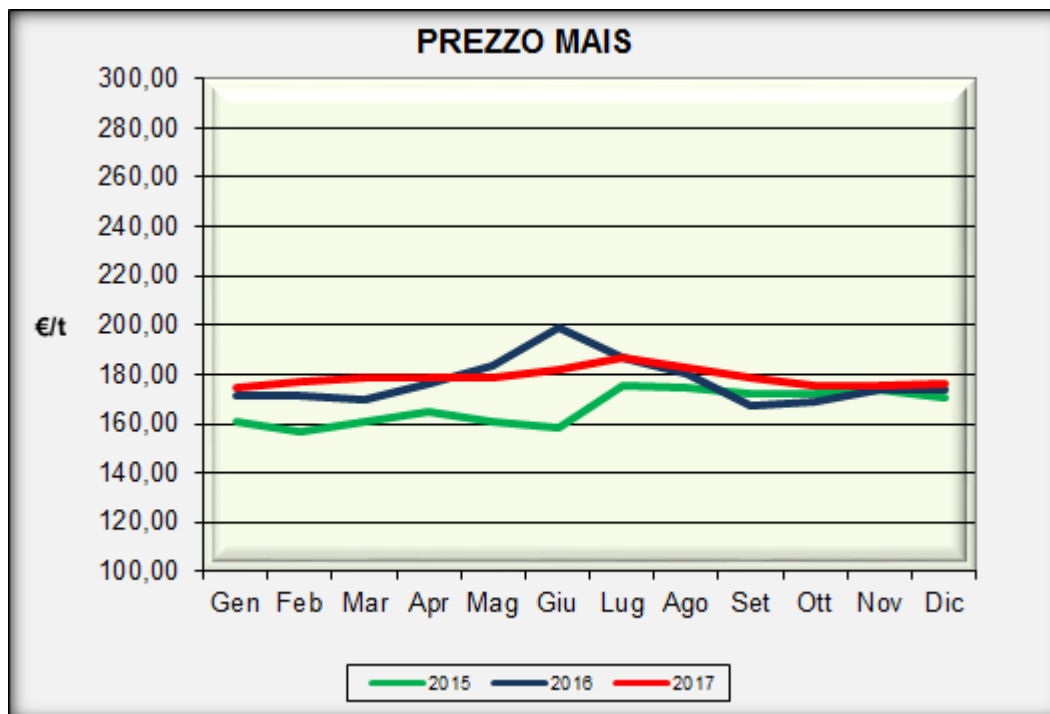


# DATI MENSILI PREZZO DEL MAIS DAL 2003

Prezzi in €/t franco arrivo

Mese	2003	2004	2005	2006	2007	2008	2009	2010	2011	2012	2013	2014	2015	2016	2017	media 2003/16
Gen	136,40	187,30	123,50	130,75	172,50	243,10	133,00	144,75	243,50	200,25	245,80	184,00	161,00	171,75	175,00	176,97
Feb	136,12	190,63	123,50	129,50	170,25	232,00	133,75	145,38	241,88	207,25	235,63	186,25	157,00	171,75	176,75	175,78
Mar	133,60	187,00	125,50	128,90	167,90	235,50	129,00	145,13	243,00	207,40	224,75	199,25	161,00	169,80	178,60	175,55
Apr	133,38	187,80	125,00	130,25	163,75	225,70	131,70	152,60	255,50	212,13	228,50	196,40	165,00	176,25	178,75	177,43
Mag	132,38	186,83	122,75	137,00	167,70	226,25	156,75	155,00	260,25	210,90	228,20	198,75	160,50	183,50	179,00	180,48
Giu	131,13	168,50	130,10	139,40	170,00	228,13	156,63	157,25	270,80	201,00	238,75	194,00	158,50	199,25	182,00	181,67
Lug	138,10	154,75	134,63	142,63	185,50	229,50	141,70	167,50	270,75	238,25	220,25	194,20	175,20	187,00	186,50	184,28
Ago	153,50	138,00	135,00	145,50	224,83	174,50	128,83	194,50	238,50	272,50	206,67	191,50	174,50	180,00	182,67	182,74
Set	168,50	119,50	130,50	152,75	240,00	151,25	126,38	202,10	209,00	269,13	185,50	163,13	172,00	167,60	178,50	175,52
Ott	170,60	125,50	131,00	165,00	224,90	138,30	135,50	205,50	190,75	249,60	185,60	159,80	172,00	169,25	175,25	173,09
Nov	186,50	125,50	125,63	170,10	216,75	130,75	140,00	212,50	192,25	258,00	187,25	160,25	173,50	174,25	175,80	175,23
Dic	179,50	124,30	128,20	168,00	235,00	122,25	141,40	227,90	189,90	253,50	185,00	159,00	170,75	174,00	176,00	175,62
<b>Prezzo medio</b>	<b>149,98</b>	<b>157,97</b>	<b>127,94</b>	<b>144,98</b>	<b>194,92</b>	<b>194,77</b>	<b>137,89</b>	<b>175,84</b>	<b>233,84</b>	<b>231,66</b>	<b>214,33</b>	<b>182,21</b>	<b>166,75</b>	<b>177,03</b>	<b>178,74</b>	<b>177,86</b>

<b>max</b>	186,50	190,63	135,00	170,10	240,00	243,10	156,75	227,90	270,80	272,50	245,80	199,25	175,20	199,25	186,50
<b>min</b>	131,13	119,50	122,75	128,90	163,75	122,25	126,38	144,75	189,90	200,25	185,00	159,00	157,00	167,60	175,00

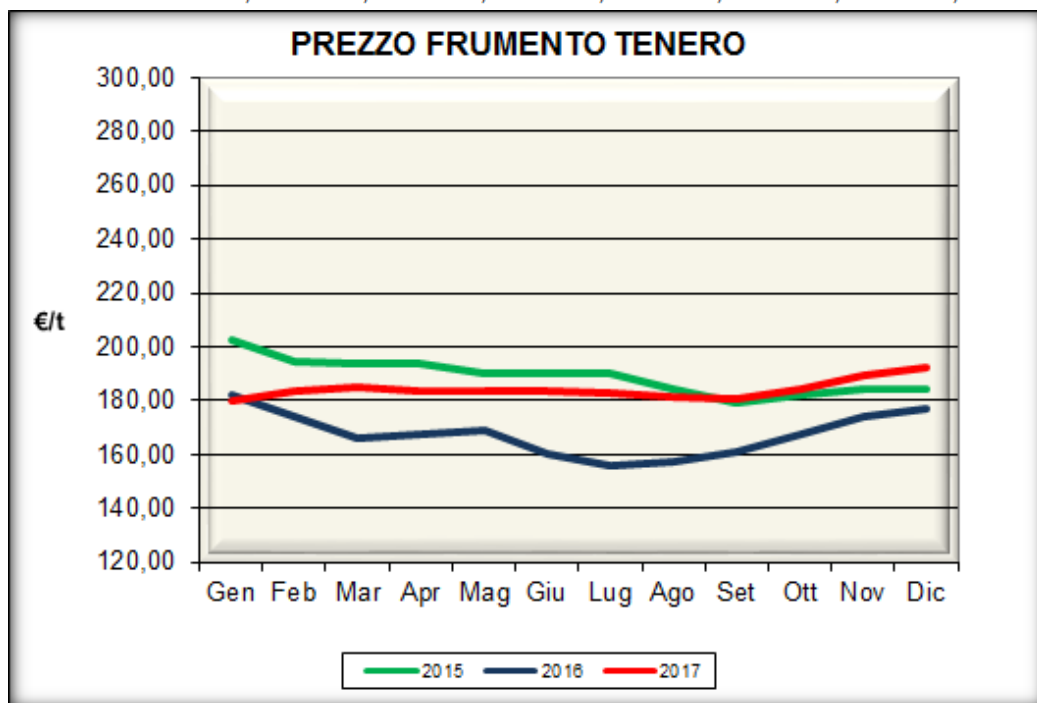


# DATI MENSILI PREZZO DEL FRUMENTO TENERO DAL 2005

Prezzi in €/t franco partenza

Mese	2005	2006	2007	2008	2009	2010	2011	2012	2013	2014	2015	2016	2017	media 2005/16
Gen	129,00	130,13	176,25	271,80	158,25	145,25	284,50	215,00	270,90	214,10	202,25	181,75	179,67	198,27
Feb	125,75	130,00	175,25	269,00	161,50	141,75	291,75	224,50	256,50	208,00	194,75	174,00	183,38	196,06
Mar	124,60	130,10	173,50	275,00	146,75	139,75	273,00	223,10	252,00	218,25	194,00	166,00	185,10	193,00
Apr	124,50	133,00	170,75	251,00	145,10	143,10	275,00	228,75	260,25	213,30	193,60	167,25	183,50	192,13
Mag	123,50	138,25	174,17	230,00	156,75	149,75	273,50	231,30	258,30	210,75	190,25	169,25	183,50	192,15
Giu	123,50	137,83	185,00	229,00	160,50	156,50	243,00	225,00	256,50	195,00	190,00	160,00	183,50	188,49
Lug	120,88	128,25	198,50	208,10	150,50	162,80	225,50	244,50	207,25	194,40	189,80	156,00	183,00	182,21
Ago	121,50	139,00	238,83	201,50	145,17	211,00	225,50	265,17	201,83	194,00	184,00	157,50	181,33	190,42
Set	123,50	154,00	276,25	198,75	139,50	227,80	224,10	268,00	200,25	189,75	179,00	161,20	181,00	195,18
Ott	123,50	170,75	270,30	174,50	141,90	222,50	209,75	266,50	202,50	187,20	182,00	167,25	184,25	193,22
Nov	123,75	176,00	253,38	163,50	144,75	228,00	207,75	274,75	209,25	192,00	184,00	174,25	189,20	194,28
Dic	126,60	175,63	264,75	154,75	145,50	257,80	205,50	278,00	216,50	198,33	184,00	177,00	192,00	198,70
<b>Prezzo medio</b>	124,22	145,25	213,08	218,91	149,68	182,17	244,90	245,38	232,67	201,26	188,97	167,62	184,12	192,84

max	129,00	176,00	276,25	275,00	161,50	257,80	291,75	278,00	270,90	218,25	202,25	181,75	192,00
min	120,88	128,25	170,75	154,75	139,50	139,75	205,50	215,00	200,25	187,20	179,00	156,00	179,67



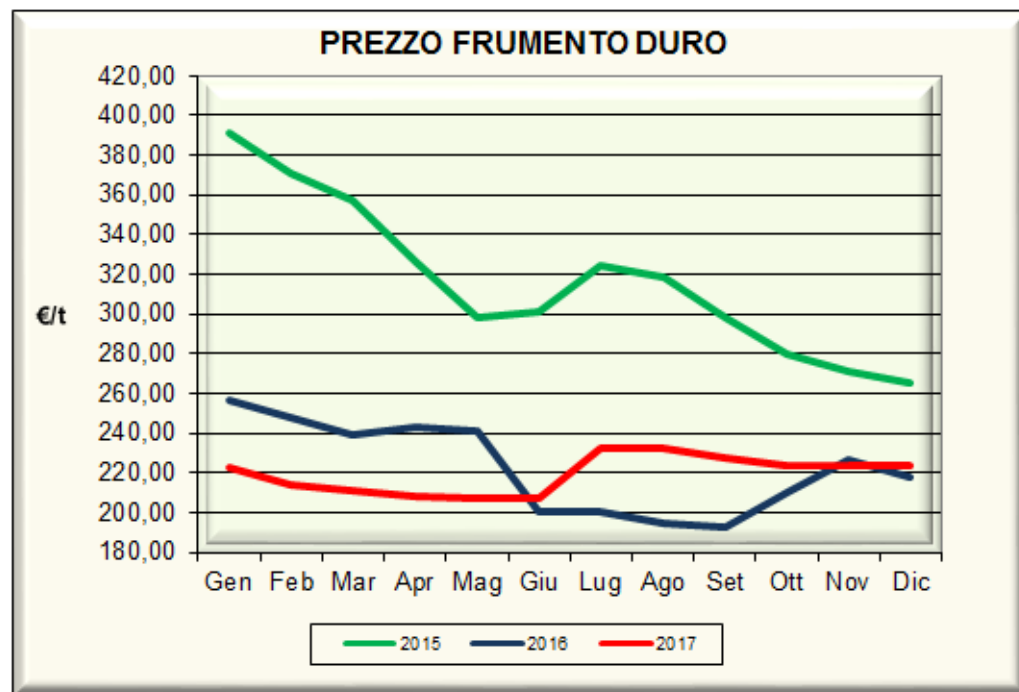
# DATI MENSILI PREZZO DEL FRUMENTO DURO

(prod. Nord) - DAL 2005

Prezzi in €/t franco partenza

Mese	2005	2006	2007	2008	2009	2010	2011	2012	2013	2014	2015	2016	2017	media 2005/16
Gen	129,33	173,75	191,00	492,70	192,25	172,00	290,50	292,50	288,50	280,10	391,50	256,75	222,50	262,57
Feb	129,00	173,88	191,00	521,00	219,50	157,00	296,25	290,75	288,50	278,25	370,50	248,00	213,75	263,64
Mar	130,20	171,20	190,60	522,50	201,25	152,00	275,75	275,30	291,75	286,25	357,75	239,50	211,30	257,84
Apr	129,25	170,00	185,50	478,30	193,10	152,20	264,50	283,75	296,50	287,50	326,50	243,00	208,25	250,84
Mag	129,75	166,25	189,60	401,75	222,00	155,00	258,50	279,90	296,50	288,50	298,00	240,75	207,50	243,88
Giu	135,50	162,00	217,50	372,50	230,50	164,00	288,25	264,50	296,50		301,50	200,50	207,50	239,39
Lug	146,25	161,63	251,50	333,90	242,50	180,00	297,50	261,50	283,67	297,10	324,10	201,00	232,50	248,39
Ago	149,00	162,67	285,50	297,50	230,50	204,17	297,50	289,50	282,17	303,50	318,50	195,00	232,50	251,29
Set	154,80	172,00	338,75	294,50	204,00	212,70	301,10	291,75	275,75	303,50	298,75	193,10	228,00	253,39
Ott	155,88	183,25	455,90	260,10	186,70	214,50	286,75	288,50	261,50	340,50	279,50	209,75	224,25	260,24
Nov	154,50	187,80	462,00	232,25	181,00	214,50	285,50	288,50	262,00	402,25	271,50	226,25	223,50	264,00
Dic	161,10	189,50	471,00	197,50	181,00	240,90	285,50	288,50	274,17	398,50	265,50	217,50	223,83	264,22
<b>Prezzo medio</b>	<b>142,05</b>	<b>172,83</b>	<b>285,82</b>	<b>367,04</b>	<b>207,03</b>	<b>184,91</b>	<b>285,63</b>	<b>282,91</b>	<b>283,13</b>	<b>315,09</b>	<b>316,97</b>	<b>222,59</b>	<b>219,62</b>	<b>255,50</b>

max	161,10	189,50	471,00	522,50	242,50	240,90	301,10	292,50	296,50	402,25	391,50	256,75	232,50
min	129,00	161,63	185,50	197,50	181,00	152,00	258,50	261,50	261,50	278,25	265,50	193,10	207,50

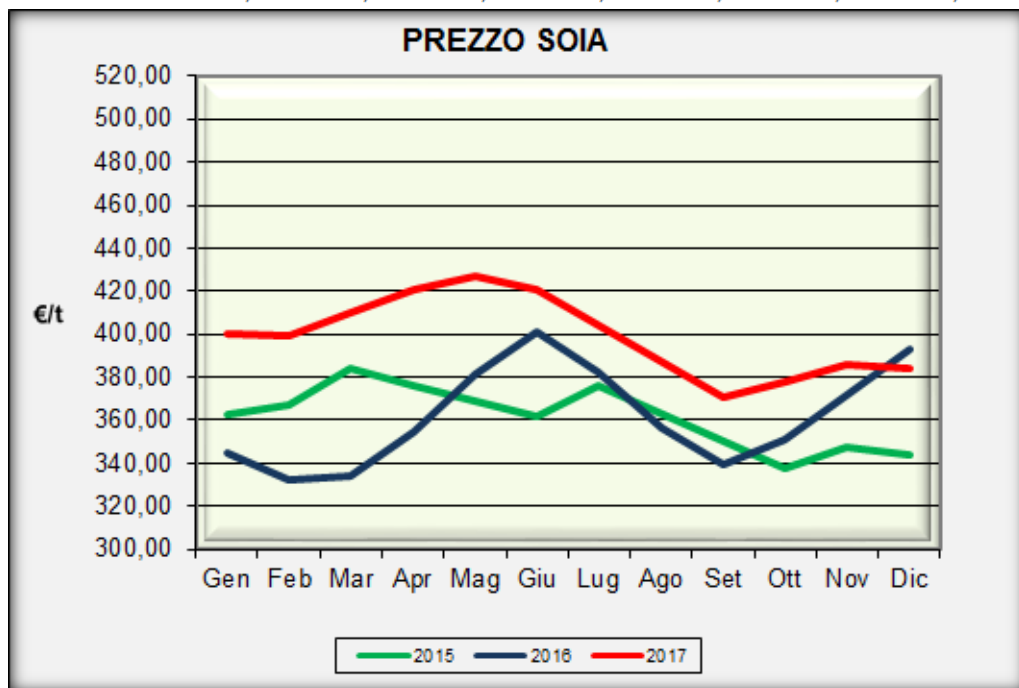


# DATI MENSILI PREZZO DELLA SOIA DAL 2005

Prezzi in €/t franco partenza

Mese	2005	2006	2007	2008	2009	2010	2011	2012	2013	2014	2015	2016	2017	media 2005/16
Gen	215,00	223,00	234,50	414,70	306,75	325,00	411,75	371,00	500,00	443,30	363,00	344,50	400,50	346,04
Feb	213,75	218,75	243,25	443,50	332,50	320,50	403,75	388,50	504,25	452,50	367,25	332,50	399,50	351,75
Mar	219,60	218,40	250,40	468,50	324,75	324,00	395,75	405,20	506,50	466,25	384,25	334,50	409,90	358,18
Apr	220,63	219,00	253,50	457,90	356,00	333,00	388,75	432,00	508,00	467,50	376,40	355,00	421,00	363,97
Mag	220,13	221,00	263,33	438,50	387,00	354,75	387,25	449,20	508,00	453,50	368,50	381,75	427,25	369,41
Giu	232,25	216,80	256,00	433,50	379,00	354,75	389,80	459,25	508,00	425,00	361,50	401,00	420,83	368,07
Lug	232,25	213,00	256,00	433,50	379,00	354,75	398,33	495,00	508,00	408,17	376,20	382,75		369,75
Ago	232,25	214,00	256,00	433,50	379,00	354,75	398,33	495,00	508,00			356,50		362,73
Set	225,50	214,00	343,50	385,00	306,00	354,75	366,00	495,00	508,00	320,00		339,50	370,50	350,66
Ott	219,25	218,75	370,50	337,00	310,40	359,00	350,50	518,80	417,40	323,00	337,90	351,25	377,50	342,81
Nov	219,63	228,40	374,50	304,38	317,25	366,75	348,50	514,75	432,00	343,75	347,50	372,00	386,30	347,45
Dic	222,00	229,00	386,00	279,00	322,40	387,40	350,80	512,00	442,50	344,00	344,25	392,75	384,17	351,01
<b>Prezzo medio</b>	<b>222,69</b>	<b>219,51</b>	<b>290,62</b>	<b>402,42</b>	<b>341,67</b>	<b>349,12</b>	<b>382,46</b>	<b>461,31</b>	<b>487,55</b>	<b>404,27</b>	<b>362,68</b>	<b>362,00</b>	<b>399,75</b>	<b>357,19</b>

max	232,25	229,00	386,00	468,50	387,00	387,40	411,75	518,80	508,00	467,50	384,25	401,00	427,25
min	213,75	213,00	234,50	279,00	306,00	320,50	348,50	371,00	417,40	320,00	337,90	332,50	370,50

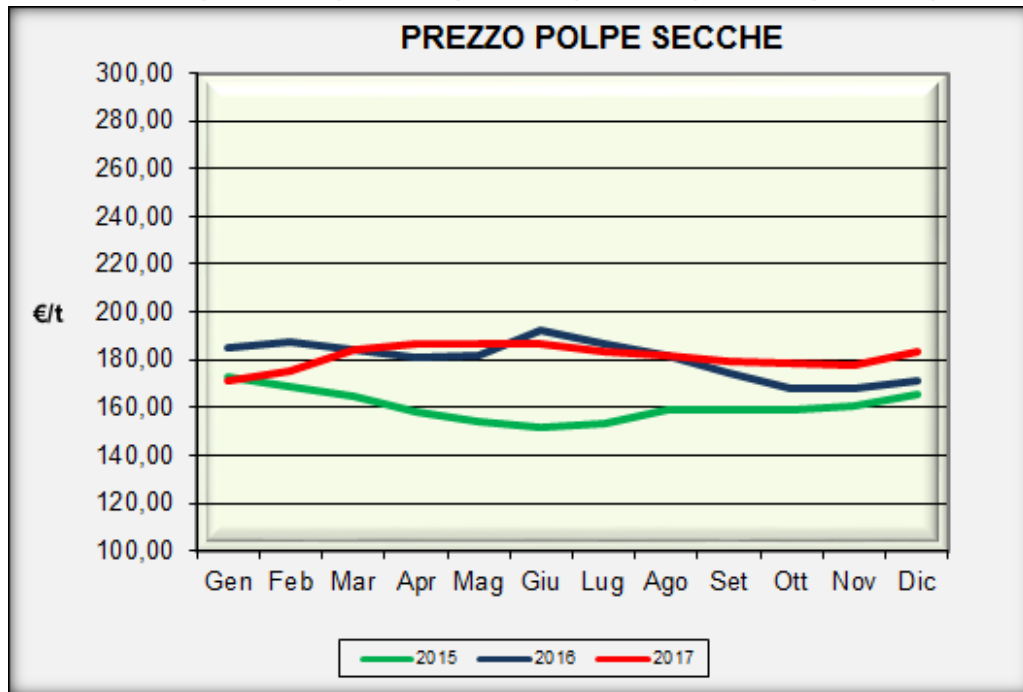


# DATI MENSILI PREZZO DELLE POLPE SECCHHE DAL 2005

Prezzi in €/t franco arrivo

Mese	2005	2006	2007	2008	2009	2010	2011	2012	2013	2014	2015	2016	2017	media 2005/16
Gen	121,50	103,00	156,00	257,10	148,50	132,50	199,00	196,50	234,60	235,20	173,00	185,25	171,50	178,51
Feb	124,50	104,25	168,00	256,50	149,00	137,00	213,25	200,00	241,00	240,00	168,50	187,75	175,00	182,48
Mar	133,30	107,30	168,50	253,50	143,25	140,50	222,00	206,90	244,75	240,00	165,00	184,20	183,90	184,10
Apr	137,50	114,25	171,00	243,50	142,50	134,80	219,75	212,00	253,25	240,00	158,20	181,25	186,50	184,00
Mag	133,75	123,00	177,10	234,50	142,50	134,00	221,00	212,00	249,20	240,00	154,00	182,00	186,50	183,59
Giu	128,30	121,30	189,50	231,50	141,00	134,00	223,20	208,50	245,50	236,25	151,75	192,13	186,50	183,58
Lug	120,50	120,75	193,25	223,50	136,40	132,80	229,00	201,75	243,00	227,60	153,00	186,50	183,63	180,67
Ago	115,50	122,83	186,17	206,00	130,00	143,00	227,50	219,67	241,00	215,50	159,00	181,50	182,17	178,97
Set	109,70	127,00	213,50	197,00	125,50	162,20	215,50	237,50	240,50	203,25	159,00	174,50	179,50	180,43
Ott	100,50	127,50	219,50	183,10	124,40	189,75	202,75	232,20	236,00	187,00	159,40	167,75	178,50	177,49
Nov	99,50	134,10	220,00	168,25	126,00	196,75	200,75	229,50	231,00	180,50	161,00	168,25	177,70	176,30
Dic	102,30	139,75	232,50	154,50	127,60	193,00	196,10	230,75	231,00	177,00	165,50	171,50	183,83	176,79
<b>Prezzo medio</b>	<b>118,90</b>	<b>120,42</b>	<b>191,25</b>	<b>217,41</b>	<b>136,39</b>	<b>152,53</b>	<b>214,15</b>	<b>215,61</b>	<b>240,90</b>	<b>218,53</b>	<b>160,61</b>	<b>180,22</b>	<b>181,27</b>	<b>180,58</b>

<b>max</b>	137,50	139,75	232,50	257,10	149,00	196,75	229,00	237,50	253,25	240,00	173,00	192,15	186,50
<b>min</b>	99,50	103,00	156,00	154,50	124,40	132,50	196,10	196,50	231,00	177,00	151,75	167,75	171,50





# DATI MENSILI PREZZO DEL SORGO DA GRANELLA DAL 2006

Prezzi in €/t franco partenza

Mese	2006	2007	2008	2009	2010	2011	2012	2013	2014	2015	2016	2017	media 2006/16
Gen	124,38	161,50	228,20	130,25	139,25	247,00	195,75	267,40	192,80	173,25	170,25	169,00	184,55
Feb	123,50	165,13	218,75	136,00	137,00	246,50	207,75	257,00	188,00	166,50	165,00	172,50	182,83
Mar	122,50	164,90	225,00	127,50	133,75	235,75	210,20	249,50	199,25	169,75	157,90	173,40	181,45
Apr	123,75	162,50	213,20	128,20	138,10	235,75	220,50	252,00	197,80	172,00	160,25	173,00	182,19
Mag	128,25	165,00	207,00	153,25	142,00	245,00		257,60	201,25	172,00	166,50	173,00	183,79
Giu			212,50	151,50				275,00	202,00	169,75	178,50	173,75	198,21
Lug				149,00									149,00
Ago	130,00	219,00	156,50	114,00		189,50	280,00			164,50	150,00	166,50	175,44
Set	138,75	233,25	149,25	113,00	187,10	198,90	271,75	176,75	152,00	166,00	148,00	166,50	175,89
Ott	147,75	208,60	141,40	120,80	190,00	182,25	258,00	178,20	155,80	172,70	154,00	164,00	173,59
Nov	154,00	197,25	130,25	129,25	199,00	182,25	263,50	187,50	165,50	176,50	163,75	169,00	177,16
Dic	155,25	217,00	119,00	134,80	220,30	183,00	270,50	194,33	167,00	174,50	166,00	172,33	181,97
<b>Prezzo medio</b>	<b>134,81</b>	<b>189,41</b>	<b>181,91</b>	<b>132,30</b>	<b>165,17</b>	<b>214,59</b>	<b>241,99</b>	<b>229,53</b>	<b>182,14</b>	<b>170,68</b>	<b>161,83</b>	<b>170,27</b>	<b>182,21</b>

max	155,25	233,25	228,20	153,25	220,30	247,00	280,00	267,40	202,00	176,50	178,50	173,75
min	122,50	161,50	119,00	113,00	133,75	182,25	195,75	176,75	152,00	164,50	148,00	164,00

